

# FTGF ClearBridge Infrastructure Value Fund Class E USD Accumulating (Hedged)

**Categoria Morningstar™**

Azionari Altri Settori

**Benchmark Morningstar**

Not Categorized

Usato nel Report

**Benchmark Dichiarato**

OECD G7 CPI +5.5%

**Morningstar Rating™**

Senza rating

**Obiettivo d'Investimento Dichiarato**

The Fund's investment objective is to achieve long-term stable growth comprised of regular and consistent income from dividends and interest, plus capital growth, from a portfolio of global infrastructure securities. The Fund will invest at least 80% of its Net Asset Value in infrastructure companies via equity and equity-related securities listed or traded on Regulated Markets in the G7 countries of the United States, United Kingdom, Japan, Germany, France, Italy and Canada, and equity and equity-related securities listed or traded on Regulated Markets of other developed countries and Emerging Market Countries, including India.

**Misure di Rischio**

3Y Alpha	-	3Y Sharpe Ratio	0,62
3Y Beta	-	3Y Std Dev	13,18
3Y R-Squared	-	3Y Risk	-
3Y Info Ratio	-	5Y Risk	-
3Y Tracking Error	-	10Y Risk	-

**Rendimenti**

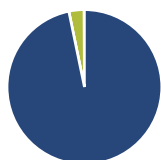
**Rend. Cumulati %**

3-Mesi	-6,19
6-Mesi	1,60
1-Anno	8,49
3-Anni Ann.ti	4,94
5-Anni Ann.ti	-
10-Anni Ann.ti	-

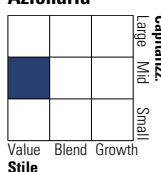
Rendimenti aggiornati al 11/03/2025

**Rendimenti**

<b>Trimestrali %</b>	<b>Q1</b>	<b>Q2</b>	<b>Q3</b>	<b>Q4</b>
2025	-	-	-	-
2024	3,71	0,03	5,20	8,58
2023	-1,18	0,51	-2,65	3,41
2022	7,80	3,54	4,91	-7,10
2021	-	-	4,42	12,03

**Portafoglio 31/01/2025**


<b>Asset Allocation %</b>	<b>Netta</b>
● Azioni	96,76
● Obbligazioni	0,00
● Liquidità	3,15
● Altro	0,09

**Style Box**
**Azionaria**


Value

Blend

Growth

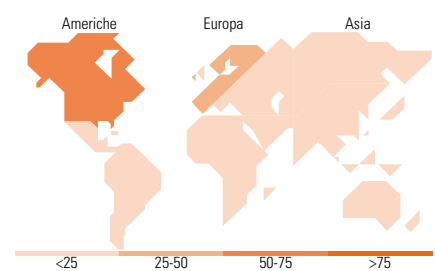
Stile

**Mkt Cap %**

Giant	5,81
Large	34,05
Medium	57,37
Small	2,77
Micro	0,00

**Capitalizzazione media di mercato**

Ave Mkt Cap EUR	26.670,9
	1


**Titoli principali**

Nome	Settore	%
Entergy Corp	🔌	5,14
TC Energy Corp	💧	4,59
Severn Trent PLC	🔌	4,57
NextEra Energy Inc	🔌	4,52
Emera Inc	🔌	4,43
CSX Corp	⚙️	4,26
Fraport AG	🚛	3,80
Ferrovial SE	⚙️	3,65
Redeia Corporacion SA	🔌	3,39
WEC Energy Group Inc	🔌	3,20
% Primi 10 Titoli sul Patrimonio		41,56
Numero Complessivo di Titoli Azionari		32
Numero Complessivo di Titoli Obbligazionari		0

**Distribuzione Settoriale %**

<b>Ciclico</b>	<b>Fondo</b>	<b>0,00</b>
🏭 Materie Prime	-	
🛒 Beni di Consumo Ciclici	-	
🏦 Finanza	-	
🏠 Immobiliare	-	
<b>Sensibile</b>	<b>Fondo</b>	<b>42,69</b>
📞 Telecomunicazioni	-	
💧 Energia	14,18	
⚙️ Beni Industriali	28,50	
💻 Tecnologia	-	
<b>Difensivo</b>	<b>Fondo</b>	<b>57,31</b>
🛡️ Beni Difensivi	-	
🏥 Salute	-	
🚰 Servizi di Pubblica Utilità	57,31	

**Ripartizione Geografica %**

<b>America</b>	<b>Fondo</b>	<b>60,16</b>
Stati Uniti	43,61	
Canada	14,76	
America Latina e Centrale	1,80	
<b>Europa</b>	<b>Fondo</b>	<b>37,93</b>
Regno Unito	7,74	
Europa Occidentale - Euro	30,20	
Europa Occidentale - Non Euro	0,00	
Europa dell'Est	0,00	
Africa	0,00	
Medio Oriente	0,00	
<b>Asia</b>	<b>Fondo</b>	<b>1,90</b>
Giappone	0,00	
Australasia	1,90	
Asia - Paesi Sviluppati	0,00	
Asia - Emergente	0,00	

**Anagrafica**

Società di Gestione	Franklin Templeton International Services S.à r.l.	Patrimonio Classe (Mln)	1,21 USD	Investimento Min. Ingresso	1.000 USD
Telefono	+352 46 66 67 212	Domicilio	IRLANDA	Investimento Min. Successivo	-
Web	www.franklintempleton.lu	Valuta del Fondo	USD	T.E.R.	2,72%
Data di Partenza	13/06/2017	UCITS	Si	Spese correnti	2,69%
Nome del Gestore	-	Inc/Acc	Acc	Commissione di incentivo	0,00%
Data Inizio Gestione	09/12/2016	ISIN	IE00BD34RC01		
NAV (11/03/2025)	USD 13,30				

# FTGF ClearBridge Infrastructure Value Fund Class E USD Accumulating (Hedged)

Patrimonio Netto (Mln) 682,45 EUR

(31/01/2025)