

# AXA World Funds - Robotech A Distribution Quarterly USD

**Categoria Morningstar™**

Azionari Settore Tecnologia

**Benchmark Morningstar**

Morningstar Global Technology NR USD

Usato nel Report

**Benchmark Dichiarato**

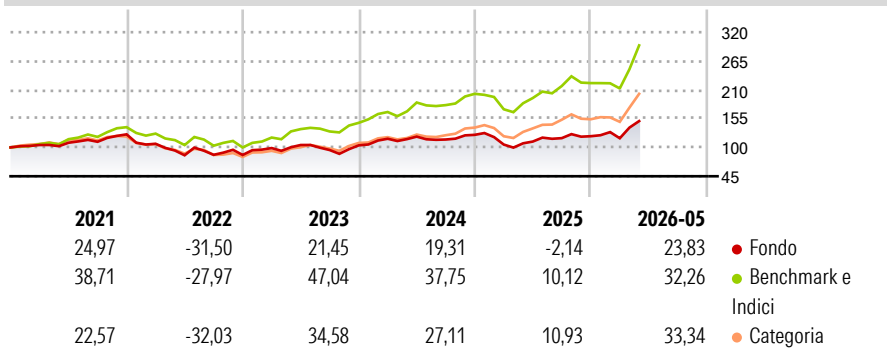
MSCI ACWI NR USD

**Morningstar Rating™**

★★

**Obiettivo d'Investimento Dichiarato**

To seek long-term growth of your investment, in USD, from an actively managed listed equity and equity-related securities portfolio.

**Rendimenti**

**Misure di Rischio**

3Y Alpha	-10,73	3Y Sharpe Ratio	0,61
3Y Beta	0,89	3Y Std Dev	20,83
3Y R-Squared	79,58	3Y Risk	-Med
3Y Info Ratio	-1,70	5Y Risk	Med
3Y Tracking Error	10,18	10Y Risk	-

Basati su Morningstar Global Technology NR USD (dove applicabile)

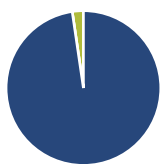
**Rend. Cumulati %**

	Fondo	Bmk	Cat
3-Mesi	29,76	34,27	37,96
6-Mesi	25,71	30,98	48,69
1-Anno	42,92	54,72	86,43
3-Anni Ann.ti	14,24	30,37	34,29
5-Anni Ann.ti	7,55	20,99	18,20
10-Anni Ann.ti	-	-	-

Rendimenti aggiornati al 22/06/2026

**Rendimenti**

	Q1	Q2	Q3	Q4
2026	-3,19	-	-	-
2025	-14,97	5,42	5,87	3,11
2024	12,13	3,45	-4,55	7,76
2023	15,43	5,90	-9,22	9,45
2022	-14,44	-20,49	1,04	-0,34

**Portafoglio 30/04/2026**

**Asset Allocation %**

Azioni	97,68
Obbligazioni	0,00
Liquidità	2,32
Altro	0,00

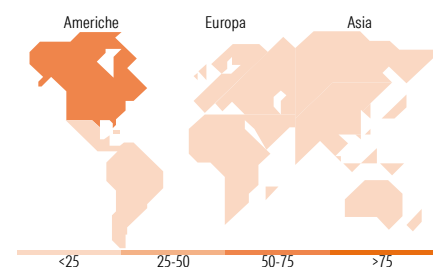
**Style Box Azionaria**

**Mkt Cap %**

Giant	47,16
Large	17,71
Medium	21,41
Small	12,41
Micro	1,32

**Capitalizzazione media di mercato**

Ave Mkt Cap USD	115.712,07
-----------------	------------


**Titoli principali**

Nome	Settore	%
NVIDIA Corp	📄	6,26
Amazon.com Inc	📄	3,97
Taiwan Semiconductor...	📄	3,94
Mitsubishi Electric Corp	⚙️	3,83
Fanuc Corp	⚙️	3,51
Teradyne Inc	📄	3,43
Advanced Micro Devices Inc	📄	3,36
Broadcom Inc	📄	3,33
Infineon Technologies AG	📄	3,20
Schneider Electric SE	⚙️	3,14
% Primi 10 Titoli sul Patrimonio		37,99
Numero Complessivo di Titoli Azionari		52
Numero Complessivo di Titoli Obbligazionari		0

**Distribuzione Settoriale %**

<b>Ciclico</b>	<b>5,95</b>
Materie Prime	-
Beni di Consumo Ciclici	5,95
Finanza	-
Immobiliare	-
<b>Sensibile</b>	<b>87,18</b>
Telecomunicazioni	5,13
Energia	-
Beni Industriali	27,98
Tecnologia	54,07
<b>Difensivo</b>	<b>6,87</b>
Beni Difensivi	-
Salute	6,87
Servizi di Pubblica Utilità	-

**Ripartizione Geografica %**

<b>America</b>	<b>61,36</b>
Stati Uniti	61,36
Canada	0,00
America Latina e Centrale	0,00
<b>Europa</b>	<b>11,24</b>
Regno Unito	0,00
Europa Occidentale - Euro	10,24
Europa Occidentale - Non Euro	1,01
Europa dell'Est	0,00
Africa	0,00
Medio Oriente	0,00
<b>Asia</b>	<b>27,40</b>
Giappone	19,51
Australasia	0,00
Asia - Paesi Sviluppati	6,20
Asia - Emergente	1,69

**Anagrafica**

Società di Gestione	BNP PARIBAS ASSET MANAGEMENT Europe	Patrimonio Classe (Mln)	4,99 USD	Investimento Min. Ingresso	-
Telefono	+33 (0)145 252 525	Domicilio	LUSSEMBURGO	Investimento Min. Successivo	-
Web	www.bnpparibas-am.fr	Valuta del Fondo	USD	T.E.R.	1,74%
Data di Partenza	21/06/2017	UCITS	Si	Spese correnti	1,75%
Nome del Gestore	Tom Riley	Inc/Acc	Inc	Commissione di incentivo	-
	James Dowey	ISIN	LU1529780220		
	Matthew Ward				
	Megan Brennan				
Data Inizio Gestione	19/12/2016				

[See disclosures for more details](#)

© 2026 Morningstar Italia. Tutti i diritti sono riservati. Le informazioni qui contenute: (1) sono proprietà di Morningstar, (2) non possono essere copiate, (3) non costituiscono consiglio di investimento; (4) sono fornite con scopi informativi; (5) sono ritenute attendibili da Morningstar che, pertanto, ne garantisce il maggior grado di accuratezza e completezza possibile, fatto salvo il caso in cui queste Le siano state fornite in modo errato e/o non completo dalle relative società produttrici; (6) sono estratte dai dati del fondo disponibili e riferiti a date temporali diverse. Morningstar non è responsabile per qualunque danno o perdita derivante da qualunque uso delle informazioni e chi visiona tali informazioni sarà responsabile dell'uso che andrà a farne. Non vi è naturalmente garanzia alcuna che i risultati del passato trovino un riscontro nel futuro.

# AXA World Funds - Robotech A Distribution Quarterly USD

---

NAV (22/06/2026)	USD 273,55
Patrimonio Netto (Mln)	957,98 USD

(30/04/2026)