

Schroder International Selection Fund Japanese Equity C Accumulation USD

Categoria Morningstar™

Azionari Giappone Large Cap

Benchmark Morningstar

Morningstar Japan Target Market

Exposure NR JPY

Usato nel Report

Benchmark Dichiarato

TOPIX TR JPY

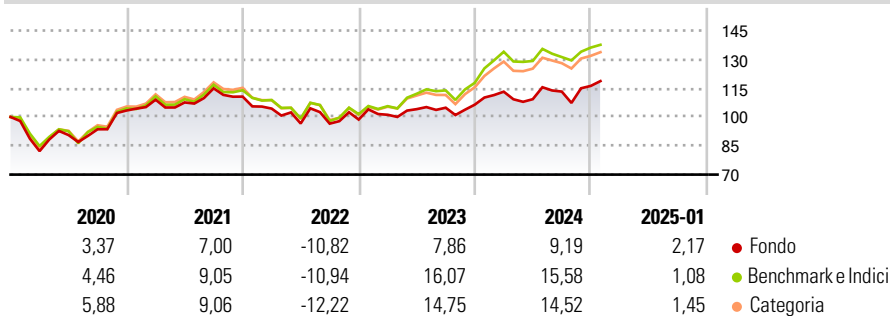
Morningstar Rating™

★★

Obiettivo d'Investimento Dichiarato

Il fondo mira a generare una crescita del capitale. Almeno due terzi del fondo (liquidità esclusa) saranno investiti in azioni di società giapponesi, senza alcun orientamento specifico in termini di settori o di dimensioni delle società. Nella costruzione del portafoglio, vengono privilegiate le società con promettenti prospettive, gestite da management efficienti e in grado di sostenere una crescita costante degli utili. Riteniamo, infatti, che queste società presentino le prospettive migliori nel lungo periodo. Il fondo può investire anche in altri strumenti finanziari e detenere liquidità. Inoltre, gli strumenti derivati possono essere utilizzati per realizzare l'obiettivo di investimento, ridurre il rischio o gestire il fondo in modo...

Rendimenti



Misure di Rischio

3Y Alpha	0,07	3Y Sharpe Ratio	0,19
3Y Beta	0,75	3Y Std Dev	11,90
3Y R-Squared	81,98	3Y Risk	Basso
3Y Info Ratio	-0,78	5Y Risk	Basso
3Y Tracking Error	5,15	10Y Risk	-

Basati su Morningstar Japan Target Market Exposure NR JPY (dove applicabile)

Rend. Cumulati %

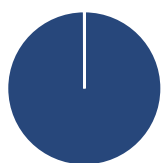
	Fondo	Bmk	Cat
3-Mesi	8,00	3,96	5,31
6-Mesi	14,40	13,29	13,82
1-Anno	8,58	11,44	11,49
3-Anni Ann.ti	4,12	7,87	7,04
5-Anni Ann.ti	3,17	6,26	5,84
10-Anni Ann.ti	-	-	-

Rendimenti aggiornati al 07/02/2025

Rendimenti

	Q1	Q2	Q3	Q4
Trimestrali %				
2025	-	-	-	-
2024	6,37	-3,47	3,64	2,60
2023	2,53	2,91	0,70	1,51
2022	-5,65	-7,44	-0,08	2,19
2021	5,44	-1,32	6,84	-3,75

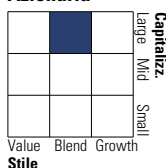
Portafoglio 31/01/2025



Asset Allocation %	Netta
● Azioni	99,96
● Obbligazioni	0,00
● Liquidità	0,04
● Altro	0,00

Style Box

Azionaria

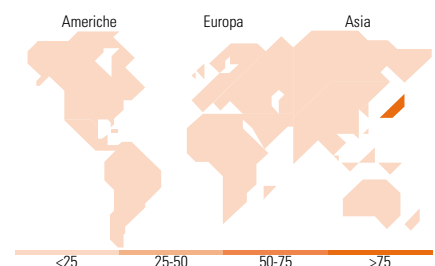


Mkt Cap %

	Fondo
Giant	36,38
Large	34,16
Medium	22,12
Small	7,07
Micro	0,27

Capitalizzazione media di mercato

	Fondo
Ave Mkt Cap JPY	2.558,59
	0,43



Titoli principali

Nome	Settore	%
Mitsubishi UFJ Financial...	Finanza	5,79
Sony Group Corp	Beni di Consumo Ciclici	5,66
Suzuki Motor Corp	Beni di Consumo Ciclici	3,62
Toyota Industries Corp	Beni di Consumo Ciclici	3,14
ORIX Corp	Finanza	3,04
KDDI Corp	Telecomunicazioni	3,03
Sumitomo Realty &...	Immobiliare	2,93
Keyence Corp	Beni di Consumo Ciclici	2,75
Nippon Telegraph & Telephone...	Telecomunicazioni	2,63
Tokio Marine Holdings Inc	Finanza	2,59
% Primi 10 Titoli sul Patrimonio		35,18
Numero Complessivo di Titoli Azionari		72
Numero Complessivo di Titoli Obbligazionari		0

Distribuzione Settoriale %

	Fondo
Ciclico	46,25
Materie Prime	7,23
Beni di Consumo Ciclici	14,34
Finanza	21,69
Immobiliare	2,98
Sensibile	50,20
Telecomunicazioni	12,19
Energia	-
Beni Industriali	18,90
Tecnologia	19,10
Difensivo	3,56
Beni Difensivi	0,48
Salute	3,07
Servizi di Pubblica Utilità	-

Ripartizione Geografica %

	Fondo
America	0,00
Stati Uniti	0,00
Canada	0,00
America Latina e Centrale	0,00
Europa	0,00
Regno Unito	0,00
Europa Occidentale - Euro	0,00
Europa Occidentale - Non Euro	0,00
Europa dell'Est	0,00
Africa	0,00
Medio Oriente	0,00
Asia	100,00
Giappone	100,00
Australasia	0,00
Asia - Paesi Sviluppati	0,00
Asia - Emergente	0,00

Anagrafica

Società di Gestione	Schroder Investment Management (Europe) S.A.	Patrimonio Classe (Mln)	420,40 JPY	Investimento Min. Ingresso	1.000 EUR
Telefono	+352 341 342 202	(10/02/2025)		Investimento Min. Successivo	1.000 EUR
Web	www.schroders.com	Domicilio	LUSSEMBURGO	T.E.R.	-
Data di Partenza	14/06/2017	Valuta del Fondo	USD	Spese correnti	1,02%
		UCITS	Si	Commissione di incentivo	0,00%

Schroder International Selection Fund Japanese Equity C Accumulation USD

Nome del Gestore	Kazuhiro Toyoda	Inc/Acc	Acc
Data Inizio Gestione	01/04/2017	ISIN	LU1623406540
NAV (07/02/2025)	USD 11,21		
Patrimonio Netto (Mln)	91.738,23 JPY		
(31/01/2025)			