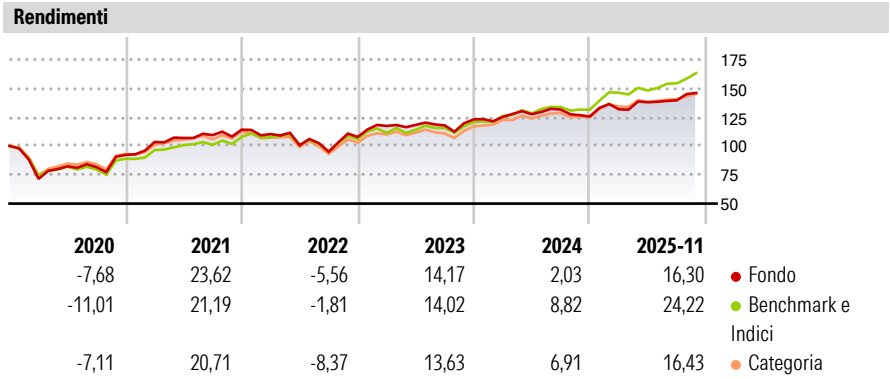


Invesco Funds - Invesco Pan European Equity Income Fund Z EUR Accumulation

Categoria Morningstar™	Benchmark Morningstar	Benchmark Dichiarato	Morningstar Rating™
Azionari Europa - Reddito	Morningstar Developed Europe Dividend	MSCI Europe NR EUR	★★
	Yield >2.5% NR EUR		
	Usato nel Report		

Obiettivo d'Investimento Dichiarato


Il Comparto mira a generare reddito in combinazione con la crescita del capitale nel lungo termine, investendo principalmente in azioni europee. Il Comparto cercherà di offrire un rendimento da dividendo lordo superiore alla media. Almeno il 75% delle attività totali del Comparto (al netto delle attività liquide accessorie) sarà investito in azioni e titoli legati ad azioni. Fino al 25% delle attività totali del Comparto (al netto delle attività liquide accessorie) può essere complessivamente investito in liquidità e suoi equivalenti, strumenti del mercato monetario, azioni e titoli legati ad azioni emessi da società o altri organismi non rispondenti ai requisiti sopra indicati, oppure in titoli di debito (comprese obbligazioni...



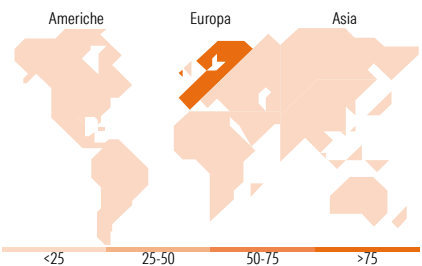
Misure di Rischio			
3Y Alpha	-2,71	3Y Sharpe Ratio	0,72
3Y Beta	0,85	3Y Std Dev	9,36
3Y R-Squared	75,29	3Y Risk	Med
3Y Info Ratio	-0,99	5Y Risk	+Med
3Y Tracking Error	4,87	10Y Risk	+Med
Basati su Morningstar Developed Europe Dividend Yield >2.5% NR EUR (dove applicabile)			

Rend. Cumulati %	Fondo	Bmk	Cat	Rendimenti	Q1	Q2	Q3	Q4
3-Mesi	6,70	8,30	5,84	Trimestrali %				
6-Mesi	8,58	11,89	8,02	2025	4,97	4,66	1,18	-
1-Anno	20,53	26,51	19,51	2024	1,72	1,92	3,16	-4,60
3-Anni Ann.ti	10,80	16,59	13,84	2023	8,91	0,74	-0,32	4,40
5-Anni Ann.ti	10,60	13,40	10,70	2022	-3,37	-8,80	-5,64	13,56
10-Anni Ann.ti	5,24	7,69	6,22	2021	12,07	3,34	2,34	4,30
Rendimenti aggiornati al 22/12/2025								

Portafoglio 30/11/2025



Style Box Azionaria			Mkt Cap %	Fondo																																		
<table><tr><td></td><td></td><td></td><td rowspan="6">Capitalizz. Large Mid Small</td></tr><tr><td></td><td></td><td></td></tr><tr><td></td><td></td><td></td></tr><tr><td></td><td></td><td></td></tr><tr><td></td><td></td><td></td></tr><tr><td></td><td></td><td></td></tr><tr><td>Value</td><td>Blend</td><td>Growth</td><td></td><td></td></tr><tr><th colspan="3">Style</th><th>Capitalizzazione media di mercato</th><th>Fondo</th></tr><tr><td colspan="3"></td><td>Ave Mkt Cap EUR</td><td>38.465,26</td></tr></table>						Capitalizz. Large Mid Small																Value	Blend	Growth			Style			Capitalizzazione media di mercato	Fondo				Ave Mkt Cap EUR	38.465,26	Giant	38,55
							Capitalizz. Large Mid Small																															
Value	Blend	Growth																																				
Style			Capitalizzazione media di mercato	Fondo																																		
			Ave Mkt Cap EUR	38.465,26																																		
			Large	36,83																																		
			Medium	24,62																																		
			Small	0,00																																		
			Micro	0,00																																		



Titoli principali		
Nome	Settore	%
Sanofi SA	Medicina	3,77
Banco Bilbao Vizcaya...	Banca	3,74
E.ON SE	Energia	3,37
Intesa Sanpaolo	Banca	2,97
Shell PLC	Energia	2,95
Ryanair Holdings PLC	Aerolinee	2,78
Barclays PLC	Banca	2,64
Akzo Nobel NV	Chimica	2,59
Bawag Group AG Ordinary Shares	Banca	2,55
Deutsche Telekom AG	Telecomunicazioni	2,52
% Primi 10 Titoli sul Patrimonio		29,88
Numero Complessivo di Titoli Azionari		53
Numero Complessivo di Titoli Obbligazionari		0

Distribuzione Settoriale %	Fondo
Ciclico	40,52
Materie Prime	8,05
Beni di Consumo Ciclici	8,86
Finanza	21,41
Immobiliare	2,20
Sensibile	33,10
Telecomunicazioni	4,11
Energia	5,72
Beni Industriali	19,48
Tecnologia	3,79
Difensivo	26,38
Beni Difensivi	7,57
Salute	10,61
Servizi di Pubblica Utilità	8,19

Ripartizione Geografica %	Fondo
America	0,00
Stati Uniti	0,00
Canada	0,00
America Latina e Centrale	0,00
Europa	100,00
Regno Unito	22,34
Europa Occidentale - Euro	68,67
Europa Occidentale - Non Euro	8,99
Europa dell'Est	0,00
Africa	0,00
Medio Oriente	0,00
Asia	0,00
Giappone	0,00
Australasia	0,00
Asia - Paesi Sviluppati	0,00
Asia - Emergente	0,00

Anagrafica

Società di Gestione	Invesco Management S.A.	Patrimonio Classe (Mln)	0,72 EUR	Investimento Min. Ingresso	1.000 EUR
Telefono	(+353) 1 4398100	(19/12/2025)		Investimento Min. Successivo	-
Web	www.invescomanagement.com	Domicilio	LUSSEMBURGO	T.E.R.	1,05%
		Valuta del Fondo	EUR	Spese correnti	1,06%
Data di Partenza	28/06/2017	UCITS	Si	Commissione di incentivo	-
Nome del Gestore	-	Inc/Acc	Acc		

Invesco Funds - Invesco Pan European Equity Income Fund Z EUR Accumulation

Data Inizio Gestione	31/07/2024	ISIN	LU1625225401
NAV (22/12/2025)	EUR 15,44		
Patrimonio Netto (Mln)	41,99 EUR		
(30/11/2025)			