

# VanEck - Global Resources UCITS I3

## Categoria Morningstar™

Azionari Settore Risorse Naturali

## Benchmark Morningstar

Morningstar Global Upstream Natural Resources NR USD  
Usato nel Report

## Benchmark Dichiarato

S&amp;P North American Natural Resources TR

## Morningstar Rating™

Senza rating

### Obiettivo d'Investimento Dichiarato

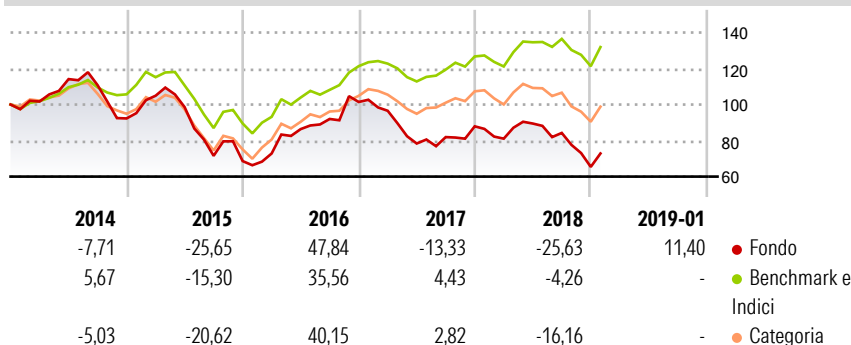
The Sub-Fund aims to generate medium to longer-term capital growth by means of a portfolio of international equity investments in the commodities sector. The investment policy of the Sub-Fund is to seek long-term capital appreciation by investing primarily in equity securities issued by Global Resources companies. The Sub-Fund will seek to invest at least two thirds of its assets, in equities, initial public offerings and equitylinked securities, such as preferred and common stock, debentures and depository receipts, of companies which primarily generate their income from commodities exploration, development, production or distribution (in this connection, the term "commodities" covers areas such as energy (in particular oil and gas, but...

### Misure di Rischio

3Y Alpha	-16,52	3Y Sharpe Ratio	0,27
3Y Beta	1,34	3Y Std Dev	21,31
3Y R-Squared	77,51	3Y Risk	-
3Y Info Ratio	-1,16	5Y Risk	-
3Y Tracking Error	11,48	10Y Risk	-

Basati su Morningstar Global Upstream Natural Resources NR USD (dove applicabile)

### Rendimenti

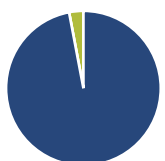


Rend. Cumulati %	Fondo	Bmk	Cat
3-Mesi	-9,31	12,29	6,62
6-Mesi	-17,75	26,80	26,04
1-Anno	-8,98	48,94	83,40
3-Anni Ann.ti	6,15	9,60	15,88
5-Anni Ann.ti	-6,33	12,72	12,41
10-Anni Ann.ti	-	11,71	10,82

Rendimenti aggiornati al 11/02/2019

Rendimenti Trimestrali %	Q1	Q2	Q3	Q4
2026	-	-	-	-
2025	-	-	-	-
2024	-	-	-	-
2023	-	-	-	-
2022	-	-	-	-

### Portafoglio 31/03/2026



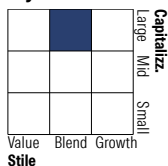
#### Asset Allocation %

- Azioni
- Obbligazioni
- Liquidità
- Altro

#### Netta

97,02  
0,00  
2,98  
0,00

#### Style Box Azionaria

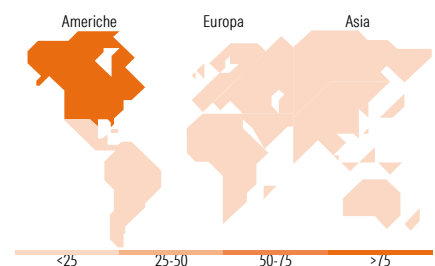


#### Mkt Cap %

Fondo	Value	Blend	Growth
Giant	23,42		
Large	30,48		
Medium	33,18		
Small	11,33		
Micro	1,58		

#### Capitalizzazione media di mercato

Ave Mkt Cap EUR 31.206,13



### Titoli principali

Nome	Settore	%
Exxon Mobil Corp	Oil & Gas	4,33
Glencore PLC	Metals & Mining	3,23
TotalEnergies SE	Oil & Gas	3,20
Anglo American PLC	Metals & Mining	3,01
Nutrien Ltd	Agribusiness	2,93
Agnico Eagle Mines Ltd	Metals & Mining	2,82
JBS NV Ordinary Shares -...	Food & Beverage	2,80
Kinross Gold Corp	Metals & Mining	2,59
Newmont Corp	Metals & Mining	2,56
Chevron Corp	Oil & Gas	2,35
% Primi 10 Titoli sul Patrimonio		29,82
Numero Complessivo di Titoli Azionari		66
Numero Complessivo di Titoli Obbligazionari		0

### Distribuzione Settoriale %

Fondo	Ciclico	Sensibile	Difensivo
53,31	53,31	38,15	8,54
48,38	Materie Prime	Telecomunicazioni	Beni Difensivi
3,76	Beni di Consumo Ciclici	Energia	Salute
-	Finanza	Beni Industriali	Servizi di Pubblica Utilità
1,17	Immobiliare	Tecnologia	
6,90			
-			
1,64			

### Ripartizione Geografica %

Fondo	America	Europa	Asia
77,15	77,15	20,08	2,77
48,85	Stati Uniti	Regno Unito	Giappone
26,86	Canada	Europa Occidentale - Euro	Australasia
1,44	America Latina e Centrale	Europa Occidentale - Non Euro	Asia - Paesi Sviluppati
0,00		Europa dell'Est	Asia - Emergente
0,00		Africa	
0,00		Medio Oriente	
0,00			
0,00			
1,39			
0,00			
1,38			

### Anagrafica

Società di Gestione	VanEck Asset Management B.V.	Patrimonio Classe (Mln)	22,93 USD	Investimento Min. Ingresso	-
Telefono	-	(11/02/2019)		Investimento Min. Successivo	-
Web	www.vaneck.com	Domicilio	IRLANDA	T.E.R.	-
Data di Partenza	28/03/2013	Valuta del Fondo	USD	Spese correnti	1,00%
		UCITS	Si	Commissione di incentivo	-

# VanEck - Global Resources UCITS I3

---

Nome del Gestore	-	Inc/Acc	Acc
Data Inizio Gestione	-	ISIN	IE00BYXQS758
NAV <sup>(11/02/2019)</sup>	USD 62,93		
Patrimonio Netto (Mln)	20,31 EUR		

(31/03/2026)