

# Russell Investments China Equity Fund Class A USD Acc

**Categoria Morningstar™**

Azionari Cina

**Benchmark Morningstar**

Morningstar China Target Market Exposure

NR USD

Usato nel Report

**Benchmark Dichiarato**

MSCI China All Shares NR USD

**Morningstar Rating™**

★★★★

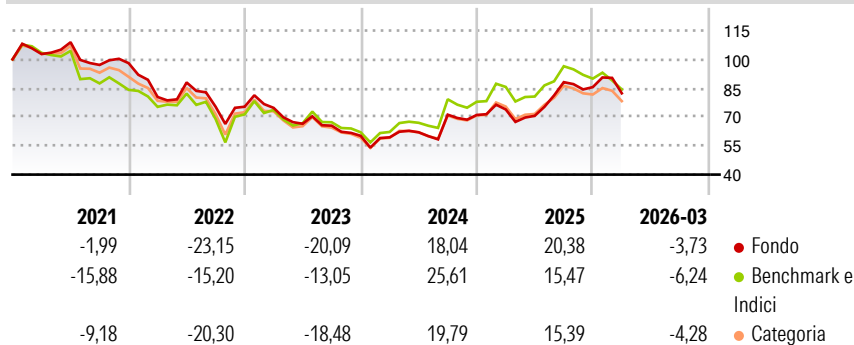
**Obiettivo d'Investimento Dichiarato**

The investment objective of the Fund is to achieve long term capital appreciation through investing in companies established or operating in the PRC. In order to achieve its investment objective, the Russell Investments China Equity Fund will invest predominantly in Chinese companies listed on exchanges worldwide. Up to 20% of NAV may be invested in: (i) Permitted Securities including stock index futures (subject to a maximum of 10% in fixed income securities). Stock index futures may be traded outside or inside the PRC; (ii) Cash which may be held outside or inside the PRC and may be equitized using stock index futures. Cash held inside the PRC is used for ancillary liquidity purposes; and/or (iii) UCITS Exchange Traded Funds that are...

**Misure di Rischio**

3Y Alpha	-1,09	3Y Sharpe Ratio	0,11
3Y Beta	0,93	3Y Std Dev	21,52
3Y R-Squared	91,26	3Y Risk	Med
3Y Info Ratio	-0,19	5Y Risk	-Med
3Y Tracking Error	6,98	10Y Risk	-Med

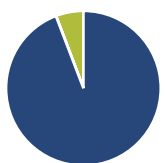
Basati su Morningstar China Target Market Exposure NR USD (dove applicabile)

**Rendimenti**


Rend. Cumulati %	Fondo	Bmk	Cat
3-Mesi	-2,24	-6,49	-4,23
6-Mesi	4,65	-8,42	-3,38
1-Anno	32,71	13,16	19,74
3-Anni Ann.ti	8,02	8,12	5,64
5-Anni Ann.ti	-2,80	-3,37	-5,01
10-Anni Ann.ti	5,34	5,57	4,35

Rendimenti aggiornati al 23/04/2026

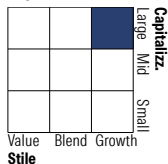
Rendimenti	Q1	Q2	Q3	Q4
<b>Trimestrali %</b>				
2026	-3,73	-	-	-
2025	4,04	-4,49	24,80	-2,93
2024	-1,31	4,37	14,82	-0,20
2023	-0,80	-11,04	-1,49	-8,08
2022	-17,98	9,43	-14,40	0,02

**Portafoglio 31/03/2026**

**Asset Allocation %**

- Azioni
- Obbligazioni
- Liquidità
- Altro

**Netta**

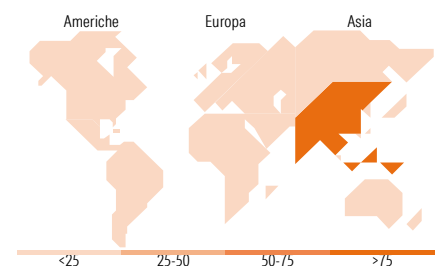
94,20  
0,05  
5,75  
0,00

**Style Box Azionaria**

**Mkt Cap %**

Giant	49,01
Large	32,26
Medium	18,25
Small	0,13
Micro	0,36

**Capitalizzazione media di mercato**

Ave Mkt Cap USD	34.917,14
-----------------	-----------


**Titoli principali**

Nome	Settore	%
Tencent Holdings Ltd	☎	5,81
Alibaba Group Holding Ltd...	🏠	3,98
Zijin Mining Group Co Ltd...	🏭	2,98
China Merchants Bank Co Ltd...	🏦	2,32
Russell Inv US Dollar Cash...	-	2,26
China Construction Bank Corp...	🏦	2,21
Eoptolink Technology Inc Ltd...	📄	2,05
Bilibili Inc Class Z	📄	2,03
Ping An Insurance (Group)...	🏦	1,89
Kweichow Moutai Co Ltd Class A	🍷	1,83
% Primi 10 Titoli sul Patrimonio		27,36
Numero Complessivo di Titoli Azionari		243
Numero Complessivo di Titoli Obbligazionari		0

**Distribuzione Settoriale %**

	Fondo
<b>Ciclico</b>	<b>39,72</b>
Materie Prime	11,57
Beni di Consumo Ciclici	13,17
Finanza	14,12
Immobiliare	0,86
<b>Sensibile</b>	<b>52,25</b>
Telecomunicazioni	11,59
Energia	1,74
Beni Industriali	16,84
Tecnologia	22,09
<b>Difensivo</b>	<b>8,03</b>
Beni Difensivi	2,47
Salute	3,70
Servizi di Pubblica Utilità	1,86

**Ripartizione Geografica %**

	Fondo
<b>America</b>	<b>2,70</b>
Stati Uniti	2,70
Canada	0,00
America Latina e Centrale	0,00
<b>Europa</b>	<b>0,00</b>
Regno Unito	0,00
Europa Occidentale - Euro	0,00
Europa Occidentale - Non Euro	0,00
Europa dell'Est	0,00
Africa	0,00
Medio Oriente	0,00
<b>Asia</b>	<b>97,30</b>
Giappone	0,00
Australasia	0,00
Asia - Paesi Sviluppati	7,58
Asia - Emergente	89,72

**Anagrafica**

Società di Gestione	Russell Investments Limited	Patrimonio Classe (Mln)	18,26 USD	Investimento Min. Ingresso	-
Telefono	-	Domicilio	IRLANDA	Investimento Min. Successivo	-
Web	-	Valuta del Fondo	USD	T.E.R.	-
Data di Partenza	27/06/2017	UCITS	Si	Spese correnti	1,51%
				Commissione di incentivo	-

# Russell Investments China Equity Fund Class A USD Acc

Nome del Gestore	Kathrine Husvaeg	Inc/Acc	Acc
Data Inizio Gestione	27/06/2017	ISIN	IE00BF5LKK26
NAV (23/04/2026)	USD 2.566,64		
Patrimonio Netto (Mln)	17,21 USD		
(31/03/2026)			