

UBS MSCI EMU Index Fund CHF A acc

Categoria Morningstar™

Azionari Area Euro Large Cap

Benchmark Morningstar

Morningstar Developed Eurozone Target

Market Exposure NR EUR

Usato nel Report

Benchmark Dichiarato

MSCI EMU NR EUR

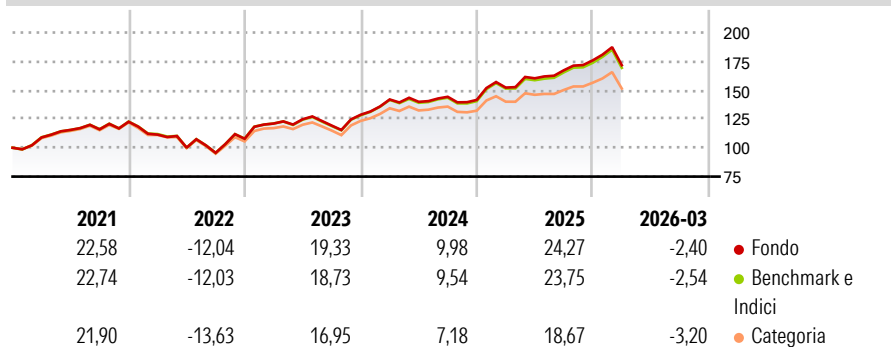
Morningstar Rating™

★★★★

Obiettivo d'Investimento Dichiarato

The Subfund tracks the MSCI EMU Index as its benchmark index. The Investment Objective of the Subfund is to provide the Shareholders with a return in line with the performance of the MSCI EMU Index (the "Underlying Index") (see description under the section "Description of the Underlying Index").

Rendimenti



Misure di Rischio

3Y Alpha	0,50	3Y Sharpe Ratio	0,82
3Y Beta	1,00	3Y Std Dev	11,44
3Y R-Squared	99,87	3Y Risk	Med
3Y Info Ratio	1,22	5Y Risk	Med
3Y Tracking Error	0,42	10Y Risk	-

Basati su Morningstar Developed Eurozone Target Market Exposure NREUR (dove applicabile)

Rend. Cumulati %

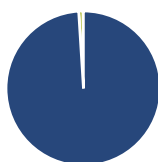
	Fondo	Bmk	Cat
3-Mesi	2,92	2,62	2,95
6-Mesi	7,08	6,55	6,20
1-Anno	26,17	25,48	22,60
3-Anni Ann.ti	14,21	13,65	11,54
5-Anni Ann.ti	10,66	10,33	8,25
10-Anni Ann.ti	-	-	-

Rendimenti aggiornati al 21/04/2026

Rendimenti

Trimestrali %	Q1	Q2	Q3	Q4
2026	-2,40	-	-	-
2025	7,58	5,29	4,33	5,16
2024	10,29	-1,43	3,11	-1,88
2023	12,25	3,08	-4,38	7,85
2022	-9,11	-10,14	-4,51	12,78

Portafoglio 30/04/2025



Asset Allocation %

Azioni	99,01
Obbligazioni	0,00
Liquidità	0,90
Altro	0,09

Style Box Azionaria

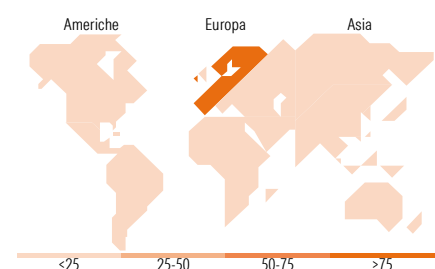


Mkt Cap %

Giant	52,81
Large	36,22
Medium	10,75
Small	0,22
Micro	0,00

Capitalizzazione media di mercato

Ave Mkt Cap EUR	60.172,38
-----------------	-----------



Titoli principali

Nome	Settore	%
SAP SE	Informatica	4,74
ASML Holding NV	Informatica	4,07
Siemens AG	Industria	2,73
Allianz SE	Assicurazioni	2,50
Lvmh Moet Hennessy Louis...	Alcolici	2,39
Schneider Electric SE	Industria	1,98
TotalEnergies SE	Energia	1,96
Deutsche Telekom AG	Telecomunicazioni	1,96
Sanofi SA	Farmaceutici	1,93
Air Liquide SA	Chimici	1,85
% Primi 10 Titoli sul Patrimonio		26,11
Numero Complessivo di Titoli Azionari		215
Numero Complessivo di Titoli Obbligazionari		0

Distribuzione Settoriale %

	Fondo
Ciclico	39,14
Materie Prime	4,89
Beni di Consumo Ciclici	10,10
Finanza	22,79
Immobiliare	1,35
Sensibile	41,25
Telecomunicazioni	5,34
Energia	3,16
Beni Industriali	19,61
Tecnologia	13,15
Difensivo	19,61
Beni Difensivi	6,76
Salute	7,19
Servizi di Pubblica Utilità	5,66

Ripartizione Geografica %

	Fondo
America	1,82
Stati Uniti	1,82
Canada	0,00
America Latina e Centrale	0,00
Europa	97,30
Regno Unito	0,31
Europa Occidentale - Euro	95,90
Europa Occidentale - Non Euro	1,03
Europa dell'Est	0,06
Africa	0,00
Medio Oriente	0,00
Asia	0,89
Giappone	0,00
Australasia	0,00
Asia - Paesi Sviluppati	0,25
Asia - Emergente	0,64

Anagrafica

Società di Gestione	UBS Asset Management (Europe) S.A.	Patrimonio Classe (Mln)	0,96 CHF	Investimento Min. Ingresso	-
Telefono	+352 4 36 16 11	(21/04/2026)		Investimento Min. Successivo	-
Web	www.credit-suisse.com	Domicilio	LUSSEMBURGO	T.E.R.	-
Data di Partenza	07/07/2017	Valuta del Fondo	CHF	Spese correnti	0,12%
Nome del Gestore	Timo Bertram	UCITS	Si	Commissione di incentivo	0,00%
Data Inizio Gestione	01/01/2026	Inc/Acc	Acc		
NAV (21/04/2026)	CHF 172,49	ISIN	LU1419770240		

UBS MSCI EMU Index Fund CHF A acc

Patrimonio Netto (Mln) 1.600,91 EUR

(30/04/2025)