

Man Global Emerging Markets Debt Total Return Class D USD Inc

Categoria Morningstar™
Obbligazionari Paesi Emergenti

Benchmark Morningstar
Morningstar Emerging Markets Sovereign
Bond GR USD
Usato nel Report

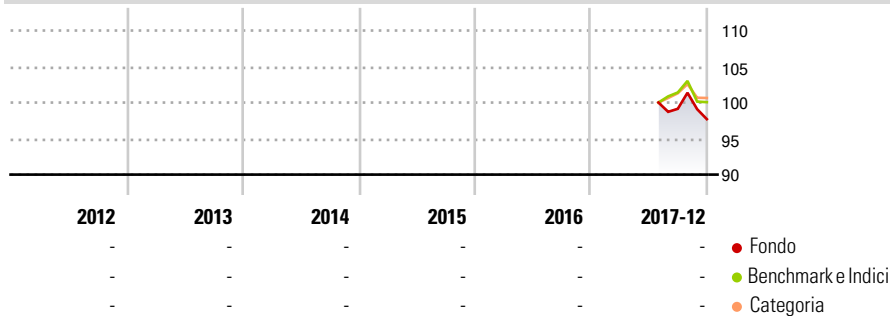
Benchmark Dichiarato
Not Benchmarked

Morningstar Rating™
Senza rating

Obiettivo d'Investimento Dichiarato

The fund's investment objective is to achieve a return in all market conditions over the long term primarily through investment in a portfolio of fixed income securities denominated in local currency or in the currencies of OECD countries and/or derivatives.

Rendimenti



Misure di Rischio

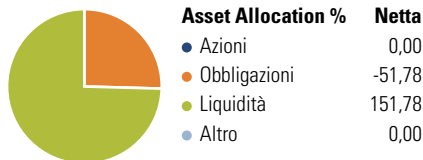
3Y Alpha	-	3Y Sharpe Ratio	-
3Y Beta	-	3Y Std Dev	-
3Y R-Squared	-	3Y Risk	-
3Y Info Ratio	-	5Y Risk	-
3Y Tracking Error	-	10Y Risk	-

Basati su Morningstar Emerging Markets Sovereign Bond GR USD (dove applicabile)

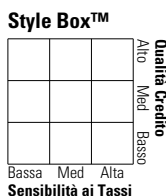
Rend. Cumulati %	Fondo	Bmk	Cat	Rendimenti Trimestrali %	Q1	Q2	Q3	Q4
3-Mesi	-1,45	5,03	6,67	2025	-	-	-	-
6-Mesi	-	5,68	8,66	2024	-	-	-	-
1-Anno	-	9,54	12,69	2023	-	-	-	-
3-Anni Ann.ti	-	2,99	4,52	2022	-	-	-	-
5-Anni Ann.ti	-	0,68	1,73	2021	-	-	-	-
10-Anni Ann.ti	-	-	-					

Rendimenti aggiornati al 29/12/2017

Portafoglio 31/10/2024



Fixed Income Style Box™



Fondo
Duration Effettiva -
Maturità effettiva -
Qualità Credito Media

Credit Quality %

Fond 0, Fond 0

Titoli principali

Nome	Settore	%
United States Treasury Bills...	—	12,62
United States Treasury Bills...	—	11,93
United States Treasury Bills...	—	10,93
United States Treasury Bills...	—	9,52
United States Treasury Bills...	—	9,48
United States Treasury Bills...	—	9,33
United States Treasury Bills...	—	8,99
United States Treasury Bills...	—	6,76
United States Treasury Bills...	—	4,11
United States Treasury Bills...	—	2,40
% Primi 10 Titoli sul Patrimonio		86,07
Numero Complessivo di Titoli Azionari		0
Numero Complessivo di Titoli Obbligazionari		17

Fixed Income Sector Weightings %

	Fondo
🏛️ Governativo	82,78
🏠 Societario	0,00
🏢 Cartolarizzazioni	0,00
🏘️ Enti Locali	0,00
🏦 Liquidità ed equivalenti	115,39
📄 Derivati	-98,18
Coupon Range %	Fondo
0 coupon	100,00
Da 0 a 4 cedole	0,00
Da 4 a 6 cedole	0,00
Da 6 a 8 cedole	0,00
Da 8 a 10 cedole	0,00
Da 10 a 12 cedole	0,00
Oltre 12 cedole	0,00

Scadenze %

	Fondo
da 1 a 3	4,47
da 3 a 5	0,00
da 5 a 7	0,00
da 7 a 10	0,00
da 10 a 15	0,00
da 15 a 20	0,00
da 20 a 30	0,00
oltre 30	0,00

Anagrafica

Società di Gestione	Man Group Plc	Patrimonio Classe (Mln)	0,00 USD	Investimento Min. Ingresso	1.000 USD
Telefono	+44 (0) 20 7144 100	(29/12/2017)		Investimento Min. Successivo	-
Web	https://www.man.com/	Domicilio	IRLANDA	T.E.R.	-
Data di Partenza	05/07/2017	Valuta del Fondo	USD	Spese correnti	1,70%
Nome del Gestore	-	UCITS	Si	Commissione di incentivo	-
Data Inizio Gestione	29/04/2016	Inc/Acc	Inc		
NAV (29/12/2017)	USD 98,22	ISIN	IE00BZCN7889		
Patrimonio Netto (Mln)	237,04 USD				

(31/10/2024)