

## Jupiter Financial Contingent Capital Fund F USD Acc

**Categoria Morningstar™**

Obbligazionari Altro

## Benchmark Morningstar

Not Categorized

Usato nel Report

## Benchmark Dichiarato

Bloomberg Con Cap WestEU TR HUSD

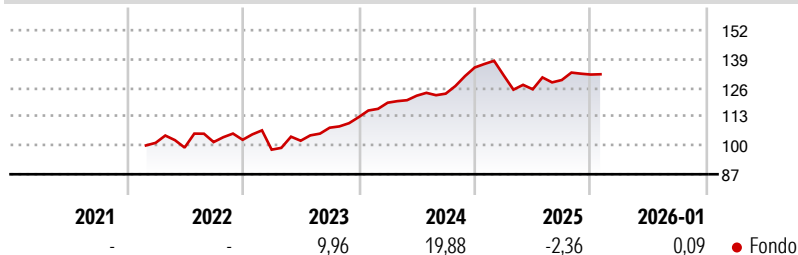
Morningstar Rating™

Senza rating

### Obiettivo d'Investimento Dichiarato

The fund aims to generate a total return.

## Rendimenti



## Misure di Rischio

3Y Alpha	-	3Y Sharpe Ratio	0,57
3Y Beta	-	3Y Std Dev	8,97
3Y R-Squared	-	3Y Risk	-
3Y Info Ratio	-	5Y Risk	-
3Y Tracking Error	-	10Y Risk	-

**Rend. Cumulati %**

3-Mesi	0,33
6-Mesi	2,81
1-Anno	-3,78
3-Anni Ann.ti	7,10
5-Anni Ann.ti	-
10-Anni Ann.ti	-

Rendimenti aggiornati al 12/02/2026

## Rendimenti

Trimestrali %				
2026	-	-	-	-
2025	-2,65	-4,76	3,34	1,91
2024	5,79	2,64	0,76	9,57
2023	-4,34	4,11	5,75	4,41
2022	-	-2,10	2,52	1,00

## Portafoglio 30/11/2025



Asset Allocation %	Netta
● Azioni	0,00
● Obbligazioni	96,39
● Liquidità	0,00
● Altro	3,61

### Fixed Income Style

Bassa	Med	Alta	

### Sensibilità ai Tassi

## Fondo







Duration Effettiva	-
Maturity effettiva	-
Qualità Credito Media	-

**Credit Quality %**0 0

## Titoli principali

Nome	Settore	%
United States Treasury Notes...	—	3,20
Finecobank Banca Fineco...	—	3,04
HSBC Holdings PLC 5.875%	—	3,04
Caixabank S.A. 3.625%	—	2,85
Coventry Building Society...	—	2,78
Credit Agricole S.A. 6.5%	—	2,34
Intesa Sanpaolo S.p.A. 6.375%	—	2,31
KBC Group NV 6%	—	2,29
Eurobank Ergasias Services...	—	2,06
UBS Group AG 3.875%	—	1,89
% Primi 10 Titoli sul Patrimonio		25,81
Numero Complessivo di Titoli Azionari		0
Numero Complessivo di Titoli Obbligazionari		86

### Fixed Income Sector Weightings %

 Governativo	3,55
 Societario	96,45
 Cartolarizzazioni	0,00
 Enti Locali	0,00
 Liquidità ed equivalenti	0,00
 Derivati	0,00

**Coupon Range %**

0 coupon	0,00
Da 0 a 4 cedole	11,08
Da 4 a 6 cedole	34,20
Da 6 a 8 cedole	41,80
Da 8 a 10 cedole	11,06
Da 10 a 12 cedole	0,53
Oltre 12 cedole	1,33

**Scadenze %**

.....

## Anagrafica

Società di Gestione	Jupiter Asset Management (Europe) Limited	Patrimonio Classe (Mln) (12/02/2026)	8,04 USD	Investimento Min. Ingresso	25.000.000 USD
Telefono	-	Domicilio	IRLANDA	Investimento Min. Successivo	12.500.000 USD
Web	http://www.jupiteram.com	Valuta del Fondo	USD	T.E.R.	0,58%
Data di Partenza	23/02/2022	UCITS	Si	Spese correnti	0,58%
Nome del Gestore	-	Inc/Acc	Acc	Commissione di incentivo	-
Data Inizio Gestione	01/07/2020	ISIN	IE00BF47D028		
NAV (12/02/2026)	USD 13,92				
Patrimonio Netto (Mln)	156,77 USD				

(30/11/2025)