

# DWS Deutschland LD

## Categoria Morningstar™

Azionari Germania Large Cap

## Benchmark Morningstar

Morningstar Germany Target Market

Exposure NR EUR

Usato nel Report

## Benchmark Dichiarato

FSE CDAX TR EUR

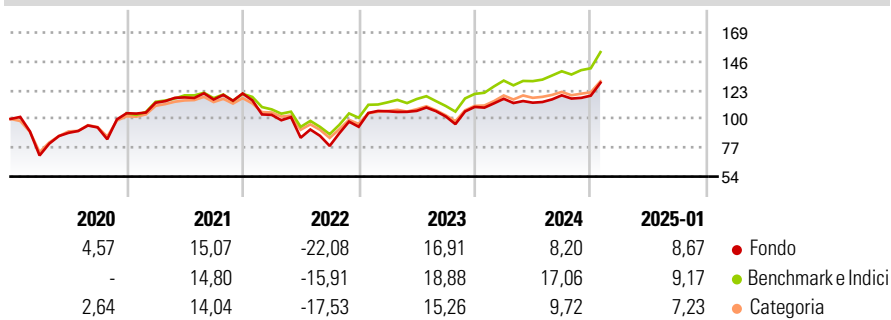
## Morningstar Rating™

★★

### Obiettivo d'Investimento Dichiarato

Il fondo persegue come obiettivo di investimento la maggior crescita possibile del capitale. Il benchmark è il CDAX. I proventi vengono reinvestiti nel fondo.

### Rendimenti



### Misure di Rischio


3Y Alpha	-5,85	3Y Sharpe Ratio	0,18
3Y Beta	1,20	3Y Std Dev	21,10
3Y R-Squared	94,25	3Y Risk	Alto
3Y Info Ratio	-0,89	5Y Risk	Alto
3Y Tracking Error	6,04	10Y Risk	-

Basati su Morningstar Germany Target Market Exposure NR EUR (dove applicabile)

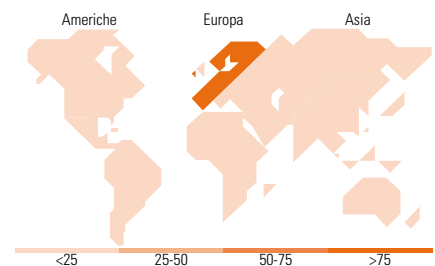
Rend. Cumulati %	Fondo	Bmk	Cat	Rendimenti Trimestrali %	Q1	Q2	Q3	Q4
3-Mesi	8,55	11,71	7,90	2025	-	-	-	-
6-Mesi	16,88	20,85	13,40	2025	-	-	-	-
1-Anno	15,75	25,56	15,51	2024	5,94	-2,69	5,21	-0,24
3-Anni Ann.ti	3,77	9,57	4,96	2023	13,19	0,32	-4,17	7,44
5-Anni Ann.ti	4,33	8,23	4,82	2022	-14,17	-17,66	-7,71	19,46
10-Anni Ann.ti	-	-	-	2021	8,04	3,75	-1,44	4,16

Rendimenti aggiornati al 04/02/2025

### Portafoglio 31/12/2024



Style Box	Mkt Cap %	Fondo
<b>Azionaria</b>	Giant	26,44
	Large	58,18
	Medium	14,12
	Small	0,70
	Micro	0,55
<b>Capitalizzazione media di mercato</b>	Ave Mkt Cap EUR	39.856,79



### Titoli principali

Nome	Settore	%
SAP SE	Software	9,86
Allianz SE	Assicurazioni	8,74
Deutsche Telekom AG	Telecomunicazioni	6,51
Infineon Technologies AG	Semiconduttori	4,04
DHL Group	Logistica	4,02
Munchener...	Assicurazioni	3,92
MTU Aero Engines AG	Macchine	3,89
Deutsche Bank AG	Banca	3,81
Deutsche Boerse AG	Borsa	3,23
Siemens Energy AG Ordinary...	Energia	3,14
% Primi 10 Titoli sul Patrimonio		51,15
Numero Complessivo di Titoli Azionari		52
Numero Complessivo di Titoli Obbligazionari		0

Distribuzione Settoriale %	Fondo
<b>Ciclico</b>	<b>43,81</b>
Materie Prime	5,22
Beni di Consumo Ciclici	13,46
Finanza	22,95
Immobiliare	2,18
<b>Sensibile</b>	<b>43,84</b>
Telecomunicazioni	7,34
Energia	-
Beni Industriali	20,72
Tecnologia	15,77
<b>Difensivo</b>	<b>12,35</b>
Beni Difensivi	-
Salute	9,34
Servizi di Pubblica Utilità	3,01

Ripartizione Geografica %	Fondo
<b>America</b>	<b>0,00</b>
Stati Uniti	0,00
Canada	0,00
America Latina e Centrale	0,00
<b>Europa</b>	<b>100,00</b>
Regno Unito	0,00
Europa Occidentale - Euro	100,00
Europa Occidentale - Non Euro	0,00
Europa dell'Est	0,00
Africa	0,00
Medio Oriente	0,00
<b>Asia</b>	<b>0,00</b>
Giappone	0,00
Australasia	0,00
Asia - Paesi Sviluppati	0,00
Asia - Emergente	0,00

### Anagrafica

Società di Gestione	DWS Investment GmbH	Patrimonio Classe (Mln)	11,82 EUR	Investimento Min. Ingresso	-
Telefono	-	(04/02/2025)		Investimento Min. Successivo	-
Web	www.dws.de	Domicilio	GERMANIA	T.E.R.	1,40%
Data di Partenza	30/06/2017	Valuta del Fondo	EUR	Spese correnti	1,40%
Nome del Gestore	Marcus Poppe	UCITS	Si	Commissione di incentivo	-
Data Inizio Gestione	01/03/2023	Inc/Acc	Inc		
NAV (04/02/2025)	EUR 280,37	ISIN	DE000DWS2F15		
Patrimonio Netto (Mln)	3.123,65 EUR				

(31/12/2024)