

# Finint Economia Reale Italia PIR

## Categoria Morningstar™

Bilanciati Prudenti EUR

## Benchmark Morningstar

Morningstar Euro Cautious Target

Allocation NR EUR

Usato nel Report

## Benchmark Dichiarato

Not Benchmarked

## Morningstar Rating™

★★★

### Obiettivo d'Investimento Dichiarato

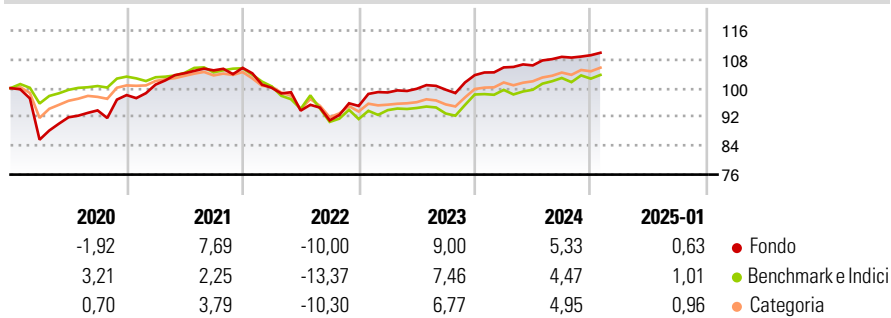
Il fondo può investire nei seguenti strumenti finanziari:  
- azioni denominate in euro di emittenti italiani a media o piccola capitalizzazione con prospettive di crescita stabile nel tempo per una percentuale non superiore al 35%. È prevista la possibilità di investire, in misura residuale, in titoli di capitale non quotati e in titoli emessi da aziende europee, anche di elevata capitalizzazione; - obbligazioni di emittenti governativi o garantite da stati sovrani appartenenti all'Unione Europea sia di adeguata qualità creditizia sia di qualità creditizia inferiore ad adeguata per una percentuale non superiore al 30%; - obbligazioni corporate sia di adeguata qualità creditizia sia di qualità creditizia inferiore ad adeguata per una...

### Misure di Rischio

3Y Alpha	1,18	3Y Sharpe Ratio	-0,06
3Y Beta	0,72	3Y Std Dev	6,04
3Y R-Squared	64,88	3Y Risk	Med
3Y Info Ratio	0,46	5Y Risk	+Med
3Y Tracking Error	3,91	10Y Risk	-

Basati su Morningstar Euro Cautious Target Allocation NR EUR (dove applicabile)

### Rendimenti



### Rend. Cumulati %

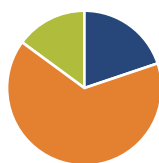
	Fondo	Bmk	Cat
3-Mesi	1,22	2,00	2,33
6-Mesi	2,62	2,74	3,38
1-Anno	5,48	5,81	6,29
3-Anni Ann.ti	1,94	0,45	1,07
5-Anni Ann.ti	1,89	0,50	0,99
10-Anni Ann.ti	-	-	-

Rendimenti aggiornati al 03/02/2025

### Rendimenti

	Q1	Q2	Q3	Q4
2025	-	-	-	-
2024	2,07	0,53	2,23	0,41
2023	3,94	1,03	-0,26	4,07
2022	-5,23	-6,33	-2,90	4,41
2021	2,97	3,12	0,77	0,64

### Portafoglio 31/01/2025



#### Asset Allocation %

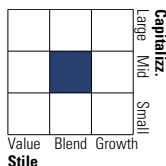
- Azioni
- Obbligazioni
- Liquidità
- Altro

#### Netta

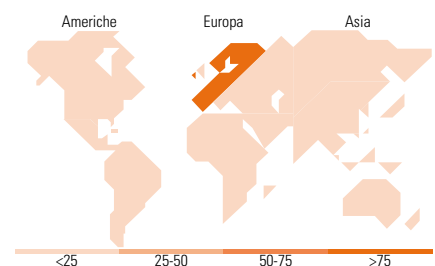
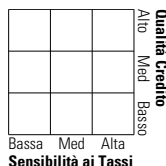
19,83  
65,24  
14,92  
0,00

### Morningstar Style Box®

#### Stile Azionario



#### Reddito Fisso



### Titoli principali

Nome	Settore	%
Banco BPM S.p.A. 3.875%	—	6,93
Italy (Republic Of) 1.4%	—	6,81
TERNA - Rete Elettrica...	—	5,34
Pirelli & C S.p.A. 1%	—	4,19
Eni SpA 4.5%	—	4,10
Germany (Federal Republic...)	—	4,08
Germany (Federal Republic...)	—	3,43
Autostrade per l'Italia...	—	2,82
Cassa Depositi e Prestiti...	—	2,80
Intesa Sanpaolo	🏦	2,76
% Primi 10 Titoli sul Patrimonio		43,27
Numero Complessivo di Titoli Azionari		48
Numero Complessivo di Titoli Obbligazionari		29

### Distribuzione Settoriale %

	Fondo
🔄 Ciclico	47,56
📈 Sensibile	40,62
🛡️ Difensivo	11,82

### Fixed Income Sector Weightings %

	Fondo
🏛️ Governativo	22,95
⚙️ Societario	58,44
🏠 Cartolarizzazioni	0,00
🏢 Enti Locali	0,00
📄 Liquidità ed equivalenti	18,62
📁 Derivati	0,00

### Ripartizione Geografica %

	Fondo
<b>America</b>	<b>0,00</b>
Stati Uniti	0,00
Canada	0,00
America Latina e Centrale	0,00
<b>Europa</b>	<b>100,00</b>
Regno Unito	0,00
Europa Occidentale - Euro	100,00
Europa Occidentale - Non Euro	0,00
Europa dell'Est	0,00
Africa	0,00
Medio Oriente	0,00
<b>Asia</b>	<b>0,00</b>
Giappone	0,00
Australasia	0,00
Asia - Paesi Sviluppati	0,00
Asia - Emergente	0,00

### Anagrafica

Società di Gestione	Finint Investments SGR	Patrimonio Classe (Mln)	8,04 EUR	Investimento Min. Ingresso	500 EUR
Telefono	+39 0438 360407	(31/01/2025)		Investimento Min. Successivo	50 EUR
Web	sales@finint.com	Domicilio	ITALIA	T.E.R.	-
Data di Partenza	05/07/2017	Valuta del Fondo	EUR	Spese correnti	1,50%
Nome del Gestore	-	UCITS	Si	Commissione di incentivo	5,00%
Data Inizio Gestione	05/07/2017	Inc/Acc	Acc		
NAV (03/02/2025)	EUR 548,83	ISIN	IT0005273575		

# Finint Economia Reale Italia PIR

Patrimonio Netto (Mln)

36,74 EUR

(31/01/2025)