

# DWS European Opportunities TFC

## Categoria Morningstar™

Azionari Europa Mid Cap

## Benchmark Morningstar

Morningstar Developed Europe Small-Mid

Cap Target Market Exposure NR EUR

Usato nel Report

## Benchmark Dichiarato

70% STOXX Europe Mid 200 NR EUR, 30%

STOXX Europe Small 200 NR EUR

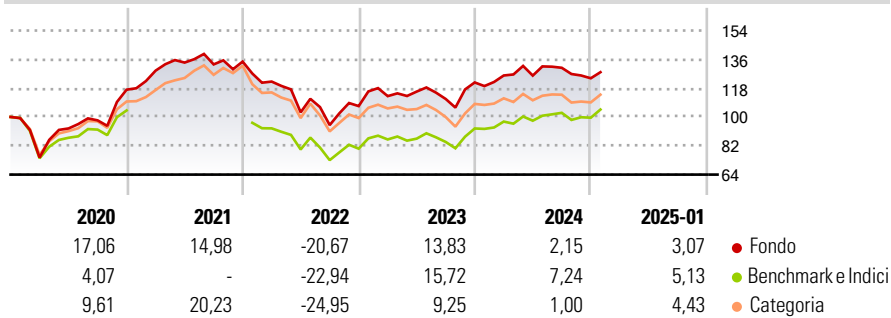
## Morningstar Rating™

★★★★

### Obiettivo d'Investimento Dichiarato

Provesta è investito nelle azioni tedesche ed europee di società di piccole e medie dimensioni. Il portafoglio è attivamente gestito e ben diversificato.

### Rendimenti



### Misure di Rischio

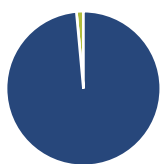
3Y Alpha	-2,43	3Y Sharpe Ratio	-0,04
3Y Beta	0,99	3Y Std Dev	17,20
3Y R-Squared	92,79	3Y Risk	Med
3Y Info Ratio	-0,56	5Y Risk	+Med
3Y Tracking Error	4,59	10Y Risk	-

Basati su Morningstar Developed Europe Small-Mid Cap Target Market Exposure NR EUR (dove applicabile)

Rend. Cumulati %	Fondo	Bmk	Cat	Rendimenti Trimestrali %	Q1	Q2	Q3	Q4
3-Mesi	-0,29	5,03	2,43	2025	-	-	-	-
6-Mesi	0,20	7,08	2,77	2025	-	-	-	-
1-Anno	5,90	12,91	7,20	2024	3,58	-0,04	3,88	-5,02
3-Anni Ann.ti	-0,03	3,12	-0,93	2023	5,83	2,52	-4,00	9,29
5-Anni Ann.ti	4,72	4,57	2,92	2022	-9,28	-15,73	-7,75	12,50
10-Anni Ann.ti	-	-	-	2021	10,15	3,90	-0,85	1,33

Rendimenti aggiornati al 04/02/2025

### Portafoglio 31/12/2024



Asset Allocation %	Netta
● Azioni	98,54
● Obbligazioni	0,00
● Liquidità	1,46
● Altro	0,00

### Style Box

#### Azionaria

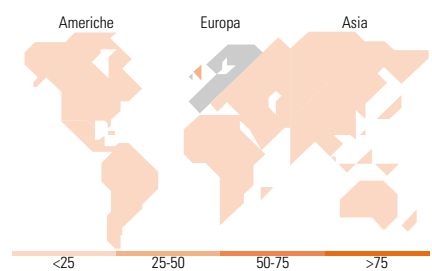
	Large	Mid	Small
Value			
Blend			
Growth			
Style			

### Mkt Cap %

Fondo	Fondo
Giant	0,00
Large	4,37
Medium	87,44
Small	8,19
Micro	0,00

### Capitalizzazione media di mercato

Fondo	Fondo
Ave Mkt Cap EUR	5.587,57



### Titoli principali

Nome	Settore	%
Zalando SE		2,89
Tate & Lyle PLC		2,61
Marks & Spencer Group PLC		2,40
Admiral Group PLC		2,35
Scout24 SE		2,32
Merlin Properties SOCIMI SA		2,25
BPER Banca SpA		2,22
Redcare Pharmacy NV		2,18
Nexans		2,18
Bawag Group AG Ordinary Shares		2,16
% Primi 10 Titoli sul Patrimonio		23,57
Numero Complessivo di Titoli Azionari		88
Numero Complessivo di Titoli Obbligazionari		0

### Distribuzione Settoriale %

Distribuzione Settoriale %	Fondo
<b>Ciclico</b>	<b>51,65</b>
Materie Prime	5,98
Beni di Consumo Ciclici	21,70
Finanza	17,09
Immobiliare	6,88
<b>Sensibile</b>	<b>29,01</b>
Telecomunicazioni	7,55
Energia	1,31
Beni Industriali	14,54
Tecnologia	5,61
<b>Difensivo</b>	<b>19,34</b>
Beni Difensivi	9,26
Salute	7,15
Servizi di Pubblica Utilità	2,93

### Ripartizione Geografica %

Ripartizione Geografica %	Fondo
<b>America</b>	<b>0,00</b>
Stati Uniti	0,00
Canada	0,00
America Latina e Centrale	0,00
<b>Europa</b>	<b>100,00</b>
Regno Unito	25,27
Europa Occidentale - Euro	65,47
Europa Occidentale - Non Euro	9,26
Europa dell'Est	0,00
Africa	0,00
Medio Oriente	0,00
<b>Asia</b>	<b>0,00</b>
Giappone	0,00
Australasia	0,00
Asia - Paesi Sviluppatti	0,00
Asia - Emergente	0,00

### Anagrafica

Società di Gestione	DWS Investment GmbH	Patrimonio Classe (Mln)	350,35 EUR	Investimento Min. Ingresso	-
Telefono	-	(04/02/2025)		Investimento Min. Successivo	-
Web	www.dws.de	Domicilio	GERMANIA	T.E.R.	0,80%
Data di Partenza	11/07/2017	Valuta del Fondo	EUR	Spese correnti	0,80%
Nome del Gestore	Philipp Schweneke	UCITS	Si	Commissione di incentivo	-
Data Inizio Gestione	01/02/2017	Inc/Acc	Acc		
NAV (04/02/2025)	EUR 495,28	ISIN	DE000DWS2NN9		
Patrimonio Netto (Mln)	1.633,96 EUR				

(31/12/2024)