

# Amundi Alternative Funds PLC - Amundi Sandler US Equity Fund A EUR

## Categoria Morningstar™

Alt - Long/Short azionario - altro

## Benchmark Morningstar

Not Categorized  
Usato nel Report

## Benchmark Dichiarato

S&amp;P 500 TR EUR

## Morningstar Rating™

Senza rating

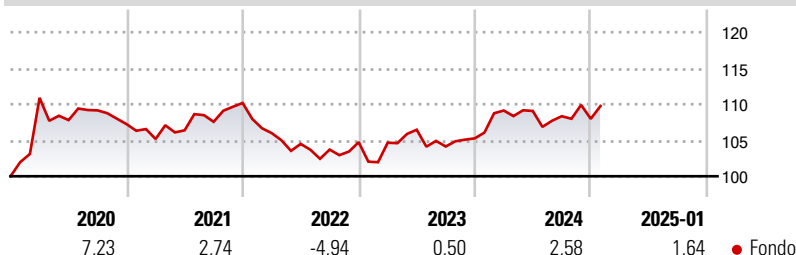
### Obiettivo d'Investimento Dichiarato

The investment objective of the Sub-Fund is to be exposed to the Strategy during the life of the Sub-Fund. The Strategy is based on two components, being (i) a proprietary discretionary trading strategy which has been developed by the Sub-Investment Manager (the "Trading Strategy") and (ii) an allocation of any excess cash to liquid assets pursuant to a process defined and implemented solely by the Manager (the "Cash Portfolio").

### Misure di Rischio

3Y Alpha	-	3Y Sharpe Ratio	-0,39
3Y Beta	-	3Y Std Dev	4,38
3Y R-Squared	-	3Y Risk	-
3Y Info Ratio	-	5Y Risk	-
3Y Tracking Error	-	10Y Risk	-

### Rendimenti



### Rend. Cumulati %

Periodo	Fondo
3-Mesi	1,63
6-Mesi	2,70
1-Anno	3,48
3-Anni Ann.ti	0,55
5-Anni Ann.ti	1,48
10-Anni Ann.ti	-

Rendimenti aggiornati al 31/01/2025

### Rendimenti

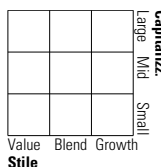
Periodo	Q1	Q2	Q3	Q4
Trimestrali %				
2025	-	-	-	-
2024	3,68	-0,05	-0,67	-0,33
2023	-0,07	1,72	-2,18	1,08
2022	-3,79	-1,41	-0,76	0,99
2021	-1,92	1,14	1,11	2,42

### Portafoglio -

#### Asset Allocation % Netta

#### Style Box

#### Azionaria

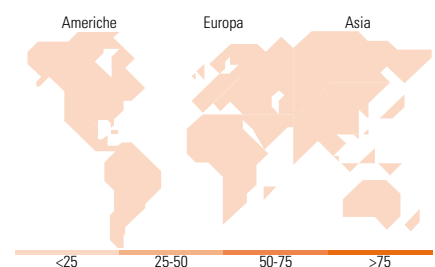


#### Mkt Cap %

Capitalizzazione  
media di mercato  
Ave Mkt Cap

#### Fondo

Fondo



### Titoli principali

Nome	Settore	%
% Primi 10 Titoli sul Patrimonio		0,00
Numero Complessivo di Titoli Azionari		-
Numero Complessivo di Titoli Obbligazionari		-

### Distribuzione Settoriale %

Settore	Fondo
<b>Ciclico</b>	<b>0,00</b>
Materie Prime	-
Beni di Consumo Ciclici	-
Finanza	-
Immobiliare	-
<b>Sensibile</b>	<b>0,00</b>
Telecomunicazioni	-
Energia	-
Beni Industriali	-
Tecnologia	-
<b>Difensivo</b>	<b>0,00</b>
Beni Difensivi	-
Salute	-
Servizi di Pubblica Utilità	-

### Ripartizione Geografica %

Regione	Fondo
<b>America</b>	<b>0,00</b>
Stati Uniti	-
Canada	-
America Latina e Centrale	-
<b>Europa</b>	<b>0,00</b>
Regno Unito	-
Europa Occidentale - Euro	-
Europa Occidentale - Non Euro	-
Europa dell'Est	-
Africa	-
Medio Oriente	-
<b>Asia</b>	<b>0,00</b>
Giappone	-
Australasia	-
Asia - Paesi Sviluppati	-
Asia - Emergente	-

### Anagrafica

Società di Gestione	Amundi Asset Management	Patrimonio Classe (Mln)	18,39 EUR	Investimento Min. Ingresso	10.000 EUR
Telefono	+33 1 76 33 30 30	Domicilio	IRLANDA	Investimento Min. Successivo	100 EUR
Web	www.amundiETF.com	Valuta del Fondo	EUR	T.E.R.	-
Data di Partenza	15/11/2016	UCITS	Si	Spese correnti	2,37%
Nome del Gestore	-	Inc/Acc	Acc	Commissione di incentivo	20,00%
Data Inizio Gestione	-	ISIN	IE00BD8GKW21		
NAV (31/01/2025)	EUR 115,67				
Patrimonio Netto (Mln)	-				