

# AQR UCITS Funds - AQR Managed Futures UCITS Fund IAET EUR

## Categoria Morningstar™

Alt - Systematic Futures

## Benchmark Morningstar

Morningstar Euro Moderate Global Target N/A

Allocation NR EUR

Usato nel Report

## Benchmark Dichiarato

N/A

## Morningstar Rating™

★★★★★

### Obiettivo d'Investimento Dichiarato

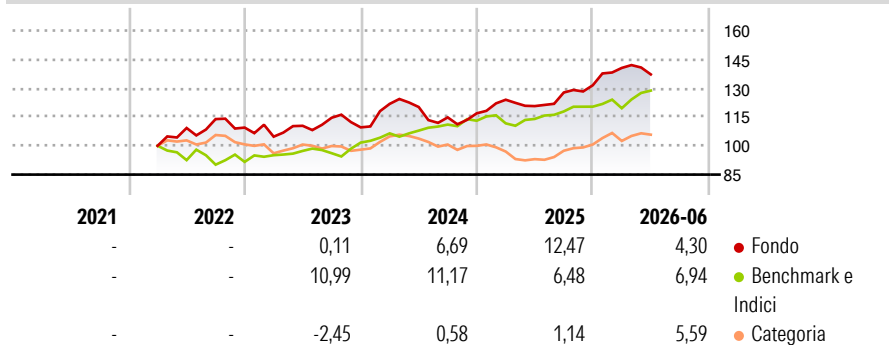
The Fund seeks to produce attractive risk-adjusted returns while maintaining low-to-zero long-term average correlation to traditional markets. The Fund is actively managed and will seek to achieve its Investment Objective by investing in a diversified portfolio of equity, currency, fixed-income instruments and eligible diversified commodity indices, both long and short, in an effort to provide exposure and performance that is, on average, lowly correlated to traditional asset classes. The Fund is not managed in reference to a benchmark.

### Misure di Rischio

3Y Alpha	6,74	3Y Sharpe Ratio	0,52
3Y Beta	-0,29	3Y Std Dev	9,16
3Y R-Squared	4,09	3Y Risk	-Med
3Y Info Ratio	-0,18	5Y Risk	-
3Y Tracking Error	12,25	10Y Risk	-

Basati su Morningstar Euro Moderate Global Target Allocation NR EUR (dove applicabile)

### Rendimenti



### Rend. Cumulati %

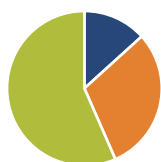
	Fondo	Bmk	Cat
3-Mesi	-3,22	6,78	5,27
6-Mesi	3,55	6,75	6,89
1-Anno	14,16	12,92	13,09
3-Anni Ann.ti	7,36	9,76	5,49
5-Anni Ann.ti	-	-	-
10-Anni Ann.ti	-	-	-

Rendimenti aggiornati al 02/07/2026

### Rendimenti

	Q1	Q2	Q3	Q4
2026	6,88	-2,41	-	-
2025	6,05	-2,67	5,86	2,95
2024	11,16	-1,34	-4,49	1,86
2023	-4,31	5,41	3,79	-4,38
2022	-	9,26	4,26	-3,90

### Portafoglio 31/12/2025



### Asset Allocation %

- Azioni
- Obbligazioni
- Liquidità
- Altro

### Netta

Azioni	-101,3
Obbligazioni	-230,1
Liquidità	431,47
Altro	-0,02

### Fixed Income Style

#### Box™

Qualità Credito	Alto	Med	Basso
Sensibilità ai Tassi	Bassa	Med	Alta

Duration Effettiva

Maturità effettiva

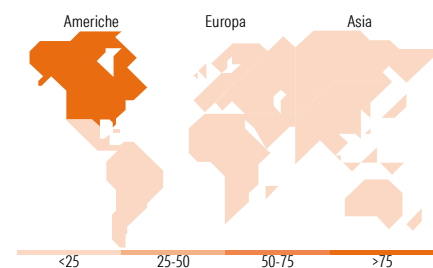
Qualità Credito Media

### Fondo

-

-

-



### Titoli principali

Nome	Settore	%
Star Compass PLC	-	7,88
Star Helios Plc	-	7,88
UBS (Irl) Sel Money Mkt USD...	-	7,46
United States Treasury Bills	-	2,16
United States Treasury Bills	-	1,04
United States Treasury Bills	-	1,03
United States Treasury Bills	-	1,03
United States Treasury Bills	-	0,88
United States Treasury Bills	-	0,85
United States Treasury Bills	-	0,57
% Primi 10 Titoli sul Patrimonio		30,78
Numero Complessivo di Titoli Azionari		1.686
Numero Complessivo di Titoli Obbligazionari		568

### Fixed Income Sector Weightings %

	Fondo
Governativo	-117,61
Societario	7,82
Cartolarizzazioni	0,00
Enti Locali	0,00
Liquidità ed equivalenti	214,05
Derivati	-4,26

### Coupon Range %

	Fondo
0 coupon	0,00
Da 0 a 4 cedole	0,00
Da 4 a 6 cedole	0,00
Da 6 a 8 cedole	0,00
Da 8 a 10 cedole	0,00
Da 10 a 12 cedole	0,00
Oltre 12 cedole	0,00

### Ripartizione Geografica %

	Fondo
<b>America</b>	<b>77,84</b>
Stati Uniti	75,35
Canada	1,32
America Latina e Centrale	1,17
<b>Europa</b>	<b>9,16</b>
Regno Unito	1,53
Europa Occidentale - Euro	5,25
Europa Occidentale - Non Euro	2,38
Europa dell'Est	0,00
Africa	0,00
Medio Oriente	0,00
<b>Asia</b>	<b>13,01</b>
Giappone	11,90
Australasia	0,65
Asia - Paesi Sviluppati	0,26
Asia - Emergente	0,20

### Anagrafica

Società di Gestione	AQR Capital Management LLC	Patrimonio Classe (Mln)	2,66 EUR	Investimento Min. Ingresso	100.000 EUR
Telefono	1 (203) 742-3600	(02/07/2026)		Investimento Min. Successivo	-
Web	http://www.aqr.com/	Domicilio	LUSSEMBURGO	T.E.R.	1,49%
Data di Partenza	08/03/2022	Valuta del Fondo	EUR	Spese correnti	0,78%
Nome del Gestore	-	UCITS	Si	Commissione di incentivo	10,00%
Data Inizio Gestione	01/10/2014	Inc/Acc	Acc		
NAV (02/07/2026)	EUR 139,76	ISIN	LU1662498721		
Patrimonio Netto (Mln)	1.037,37 USD				

(31/12/2025)

[See disclosures for more details](#)

© 2026 Morningstar Italia. Tutti i diritti sono riservati. Le informazioni qui contenute: (1) sono proprietà di Morningstar, (2) non possono essere copiate, (3) non costituiscono consiglio di investimento; (4) sono fornite con scopi informativi; (5) sono ritenute attendibili da Morningstar che, pertanto, ne garantisce il maggior grado di accuratezza e completezza possibile, fatto salvo il caso in cui queste Le siano state fornite in modo errato e/o non completo dalle relative società prodotte; (6) sono estratte dai dati del fondo disponibili e riferiti a date temporali diverse. Morningstar non è responsabile per qualunque danno o perdita derivante da qualunque uso delle informazioni e chi visiona tali informazioni sarà responsabile dell'uso che andrà a farne. Non vi è naturalmente garanzia alcuna che i risultati del passato trovino un riscontro nel futuro.