

Neuberger Berman Uncorrelated Strategies Fund Class GBP I2 Accumulating-

Categoria Morningstar™  
**Hedged** 01009

Benchmark Morningstar  
Morningstar UK Cautious Target Allocation  
NR GBP  
Usato nel Report

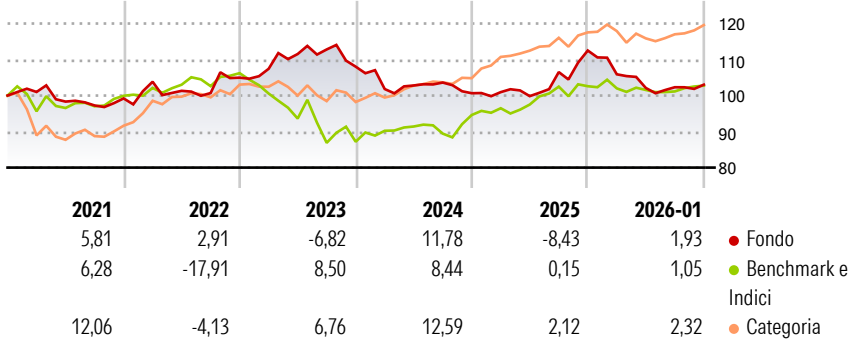
Benchmark Dichiarato  
ICE BofA USD 3M Dep OR CM TR USD

Morningstar Rating™  
★

Obiettivo d'Investimento Dichiarato

The Portfolio aims to achieve a target average return of 5% over cash after Portfolio Costs over a market cycle (typically 3 years) from a diversified portfolio of Uncorrelated investment strategies.

Rendimenti



Misure di Rischio

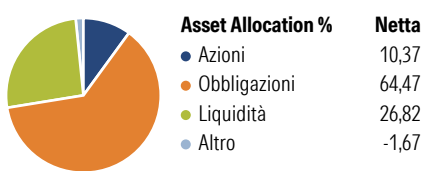
|                   |       |                 |       |
|-------------------|-------|-----------------|-------|
| 3Y Alpha          | -5,44 | 3Y Sharpe Ratio | -0,46 |
| 3Y Beta           | -0,20 | 3Y Std Dev      | 6,76  |
| 3Y R-Squared      | 2,01  | 3Y Risk         | Med   |
| 3Y Info Ratio     | -0,72 | 5Y Risk         | Med   |
| 3Y Tracking Error | 7,35  | 10Y Risk        | -     |

Basati su Morningstar UK Cautious Target Allocation NR GBP (dove applicabile)

| Rend. Cumulati % | Fondo | Bmk  | Cat  | Rendimenti Trimestrali % | Q1    | Q2    | Q3   | Q4    |
|------------------|-------|------|------|--------------------------|-------|-------|------|-------|
| 3-Mesi           | 3,26  | 2,46 | 4,75 | 2026                     | -     | -     | -    | -     |
| 6-Mesi           | 5,79  | 3,45 | 7,73 | 2025                     | -5,87 | -3,58 | 0,19 | 0,70  |
| 1-Anno           | -4,84 | 1,27 | 5,26 | 2024                     | 0,30  | -1,10 | 6,69 | 5,62  |
| 3-Anni Ann.ti    | 0,46  | 5,39 | 8,49 | 2023                     | -5,75 | 0,97  | 0,79 | -2,85 |
| 5-Anni Ann.ti    | 1,05  | 0,64 | 6,97 | 2022                     | 2,35  | 3,81  | 1,14 | -4,23 |
| 10-Anni Ann.ti   | -     | -    | -    |                          |       |       |      |       |

Rendimenti aggiornati al 04/02/2026

Portafoglio 31/10/2025



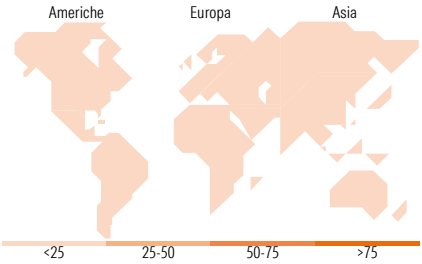
Fixed Income Style

Box™



Duration Effettiva  
Maturità effettiva  
Qualità Credito Media

Fondo



Titoli principali

| Nome  | Settore | %     |
|---|---------|-------|
| F/C Can 10yr Bond Fut Dec25                 | —       | 19,05 |
| Gsucps8 Index Gsi Usd...                    | —       | 8,45  |
| Gsucpsl8 Index Gsi Usd...                   | —       | 7,70  |
| Jpmpor2l Index Jpm Usd...                   | —       | 6,85  |
| Jpmpor2s Index Jpm Usd...                   | —       | 6,38  |
| F/C Us 10yr Note (Cbt)dec25                 | —       | 5,51  |
| Trs Gsvidi2n Reset Index...                 | —       | 5,32  |
| F/C Short Euro-Btp Fu Dec25                 | —       | 4,91  |
| F/C Spi 200 Futures Dec25                   | —       | 3,94  |
| F/C Us Long Bond(Cbt) Dec25                 | —       | 3,31  |
| % Primi 10 Titoli sul Patrimonio            |         | 71,43 |
| Numero Complessivo di Titoli Azionari       |         | 4.337 |
| Numero Complessivo di Titoli Obbligazionari |         | 153   |

Fixed Income Sector Weightings %

|                            | Fondo  |
|----------------------------|--------|
| ■ Governativo              | 73,30  |
| ■ Societario               | 3,66   |
| ■ Cartolarizzazioni        | 0,00   |
| ■ Enti Locali              | 0,00   |
| ■ Liquidità ed equivalenti | 47,72  |
| ■ Derivati                 | -24,68 |

Coupon Range %

|                   | Fondo |
|-------------------|-------|
| 0 coupon          | 0,00  |
| Da 0 a 4 cedole   | 0,00  |
| Da 4 a 6 cedole   | 0,00  |
| Da 6 a 8 cedole   | 0,00  |
| Da 8 a 10 cedole  | 0,00  |
| Da 10 a 12 cedole | 0,00  |
| Oltre 12 cedole   | 0,00  |

Ripartizione Geografica %

|                               | Fondo       |
|-------------------------------|-------------|
| <b>America</b>                | <b>0,00</b> |
| Stati Uniti                   | -           |
| Canada                        | -           |
| America Latina e Centrale     | -           |
| <b>Europa</b>                 | <b>0,00</b> |
| Regno Unito                   | -           |
| Europa Occidentale - Euro     | -           |
| Europa Occidentale - Non Euro | -           |
| Europa dell'Est               | -           |
| Africa                        | -           |
| Medio Oriente                 | -           |
| <b>Asia</b>                   | <b>0,00</b> |
| Giappone                      | -           |
| Australasia                   | -           |
| Asia - Paesi Sviluppati       | -           |
| Asia - Emergente              | -           |

Anagrafica

|                      |   |                         |              |                              |                |
|----------------------|---|-------------------------|--------------|------------------------------|----------------|
| Società di Gestione  | Neuberger Berman Asset Management Ireland Limited | Patrimonio Classe (Mln) | 30,74 GBP    | Investimento Min. Ingresso   | 50.000.000 GBP |
|                      |   | (04/02/2026)            |              | Investimento Min. Successivo | -              |
|                      |   | Domicilio               | IRLANDA      | T.E.R.                       | -              |
| Telefono             | -   | Valuta del Fondo        | GBP          | Spese correnti               | 1,69%          |
| Web                  | -   | UCITS                   | Si           | Commissione di incentivo     | 20,00%         |
| Data di Partenza     | 06/07/2017  | Inc/Acc                 | Acc          |                              |                |
| Nome del Gestore     | -   | ISIN                    | IE00BD5BKG45 |                              |                |
| Data Inizio Gestione | 31/05/2017  |                         |              |                              |                |
| NAV (04/02/2026)     | GBP 10,98   |                         |              |                              |                |

# Neuberger Berman Uncorrelated Strategies Fund Class GBP I2 Accumulating-

Patrimonio Netto (Mln)

831,87 USD

Hedged