

# Robeco Global Credits M2H EUR

## Categoria Morningstar™

Obbligazionari Corporate Globali - EUR  
Hedged

## Benchmark Morningstar

Morningstar Global Corporate Bond GR  
Hedged EUR  
Usato nel Report

## Benchmark Dichiarato

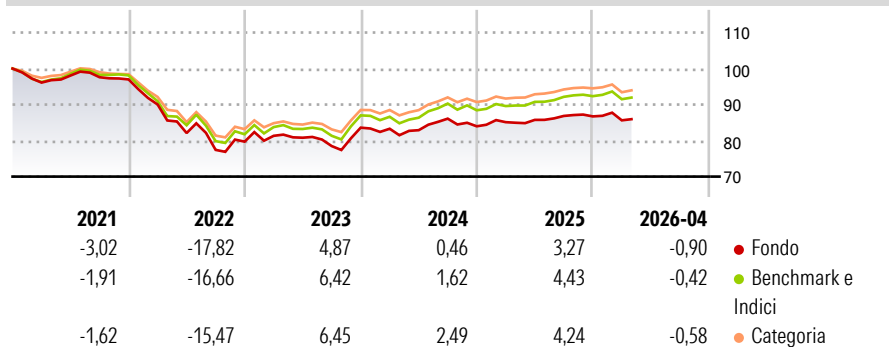
Bloomberg Gbl Agg Corp 1229 TR Hdg EUR ★

## Morningstar Rating™

### Obiettivo d'Investimento Dichiarato

The Sub-fund aims to provide long term capital growth while at the same time promoting certain ESG (i.e. Environmental, Social and corporate Governance) characteristics and integrating sustainability risks in the investment process.

### Rendimenti



### Misure di Rischio


3Y Alpha	-1,20	3Y Sharpe Ratio	-0,22
3Y Beta	0,96	3Y Std Dev	4,95
3Y R-Squared	97,98	3Y Risk	Med
3Y Info Ratio	-1,66	5Y Risk	+Med
3Y Tracking Error	0,73	10Y Risk	-

Basati su Morningstar Global Corporate Bond GR Hedged EUR (dove applicabile)

Rend. Cumulati %	Fondo	Bmk	Cat	Rendimenti Trimestrali %	Q1	Q2	Q3	Q4
3-Mesi	-1,85	-1,53	-1,36	2026	-1,27	-	-	-
6-Mesi	-1,41	-0,66	-0,61	2025	1,35	0,75	1,27	-0,15
1-Anno	1,80	3,21	2,95	2024	-0,36	-0,48	3,86	-2,45
3-Anni Ann.ti	1,80	3,07	3,38	2023	2,04	-0,66	-2,86	6,50
5-Anni Ann.ti	-2,28	-0,98	-0,81	2022	-7,19	-8,80	-5,70	2,95
10-Anni Ann.ti	-	-	-					

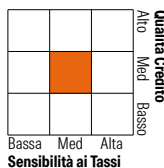
Rendimenti aggiornati al 12/05/2026

### Portafoglio 31/03/2026



### Fixed Income Style

#### Box™



### Fixed Income Sector Weightings %

	Fondo
Governativo	17,58
Societario	83,76
Cartolarizzazioni	4,17
Enti Locali	0,00
Liquidità ed equivalenti	-3,38
Derivati	-2,14

### Coupon Range %

	Fondo
0 coupon	0,35
Da 0 a 4 cedole	37,68
Da 4 a 6 cedole	48,50
Da 6 a 8 cedole	12,58
Da 8 a 10 cedole	0,89
Da 10 a 12 cedole	0,00
Oltre 12 cedole	0,00

### Credit Quality %

Fond	Credit Quality %	Fond	
o		o	
AAA	4,93	BBB	41,43
AA	12,54	BB	9,04
A	31,93	B	0,11
		Below B	0,01
		Not Rated	0,00

### Titoli principali

Nome	Settore	%
US Treasury Bond Future June...	—	6,41
2 Year Treasury Note Future...	—	4,55
Euro Schatz Future June 26	—	4,55
5 Year Treasury Note Future...	—	4,16
Cellnex Telecom S.A.U 0.75%	—	1,44
Netflix, Inc. 3.625%	—	1,23
Ultra 10 Year US Treasury...	—	1,17
Vesteda Finance B.V. 4%	—	1,16
Goldman Sachs Group, Inc....	—	1,14
Natwest Markets PLC 5.41%	—	1,13
% Primi 10 Titoli sul Patrimonio		26,95
Numero Complessivo di Titoli Azionari		0
Numero Complessivo di Titoli Obbligazionari		324

### Anagrafica

Società di Gestione	Robeco Institutional Asset Management BV	Patrimonio Classe (Mln)	0,50 EUR	Investimento Min. Ingresso	-
Telefono	+31 10 2241224	Domicilio	LUSSEMBURGO	Investimento Min. Successivo	-
Web	www.robeco.com	Valuta del Fondo	EUR	T.E.R.	1,96%
Data di Partenza	20/07/2017	UCITS	Si	Spese correnti	1,96%
Nome del Gestore	-	Inc/Acc	Acc	Commissione di incentivo	-
Data Inizio Gestione	01/05/2024	ISIN	LU1648456058		
NAV (12/05/2026)	EUR 95,04				
Patrimonio Netto (Mln)	2.224,99 EUR				

(31/03/2026)