

Robeco QI Emerging Markets Enhanced Index Equities D €

Categoria Morningstar™

Azionari Paesi Emergenti

Benchmark Morningstar

Morningstar Emerging Markets Target

Market Exposure NR USD

Usato nel Report

Benchmark Dichiarato

MSCI EM NR EUR

Morningstar Rating™

★★★★

Obiettivo d'Investimento Dichiarato

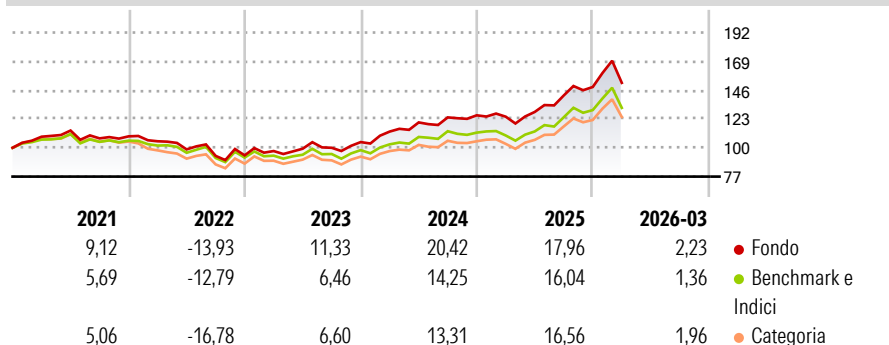
The aim of the Sub-fund is to provide long term capital growth while at the same time aiming for a better sustainability profile compared to the Benchmark by promoting certain ESG (i.e. Environmental, Social and corporate Governance) characteristics and integrating sustainability risks in the investment process. The Sub-fund will take exposure of at least two-thirds of its total assets to equities of companies incorporated or exercising a preponderant part of their economic activities in Emerging Countries. The Sub-fund is actively managed. The Sub-fund uses a quantitative stock selection strategy which ranks stocks on their expected future relative performance using three factors: a strategy focusing on stocks with an attractive...

Misure di Rischio

3Y Alpha	3,84	3Y Sharpe Ratio	0,98
3Y Beta	0,95	3Y Std Dev	12,99
3Y R-Squared	97,50	3Y Risk	Med
3Y Info Ratio	1,62	5Y Risk	Med
3Y Tracking Error	2,45	10Y Risk	-

Basati su Morningstar Emerging Markets Target Market Exposure NR USD (dove applicabile)

Rendimenti



Rend. Cumulati %


	Fondo	Bmk	Cat
3-Mesi	6,12	6,38	6,62
6-Mesi	15,31	12,35	13,62
1-Anno	45,78	40,23	41,55
3-Anni Ann.ti	22,01	17,52	16,91
5-Anni Ann.ti	9,40	6,79	5,58
10-Anni Ann.ti	-	-	-

Rendimenti aggiornati al 29/04/2026

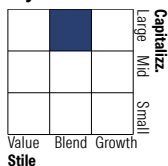
Rendimenti

	Q1	Q2	Q3	Q4
Trimestrali %				
2026	2,23	-	-	-
2025	-0,86	3,04	10,21	4,76
2024	8,01	6,47	3,34	1,33
2023	3,70	1,89	0,76	4,56
2022	-3,59	-6,17	-5,25	0,41

Portafoglio 31/03/2026



Style Box Azionaria

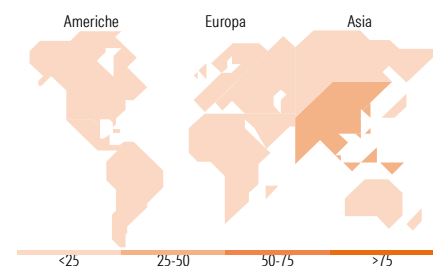


Mkt Cap %

Fondo	Value
Giant	53,29
Large	35,43
Medium	10,47
Small	0,80
Micro	0,00

Capitalizzazione media di mercato

Fondo	Ave Mkt Cap USD
	58.066,10



Titoli principali

Nome	Settore	%
Taiwan Semiconductor...	Industria	9,60
Samsung Electronics Co Ltd	Industria	5,06
Tencent Holdings Ltd	Informatica	3,84
SK Hynix Inc	Industria	2,78
Alibaba Group Holding Ltd...	Informatica	2,26
MSCI Emerging Markets Index...	-	1,31
China Construction Bank Corp...	Banca	1,21
Delta Electronics Inc	Industria	1,01
PDD Holdings Inc ADR	Informatica	0,91
Hon Hai Precision Industry...	Industria	0,88
% Primi 10 Titoli sul Patrimonio		28,85
Numero Complessivo di Titoli Azionari		557
Numero Complessivo di Titoli Obbligazionari		0

Distribuzione Settoriale %

Fondo	Settore	%
41,04	Ciclico	
7,54	Materie Prime	
10,90	Beni di Consumo Ciclici	
21,87	Finanza	
0,73	Immobiliare	
51,22	Sensibile	
8,68	Telecomunicazioni	
3,13	Energia	
7,28	Beni Industriali	
32,13	Tecnologia	
7,74	Difensivo	
2,49	Beni Difensivi	
3,92	Salute	
1,33	Servizi di Pubblica Utilità	

Ripartizione Geografica %

Fondo	Regione	%
9,29	America	
1,12	Stati Uniti	
0,00	Canada	
8,16	America Latina e Centrale	
11,31	Europa	
0,00	Regno Unito	
0,58	Europa Occidentale - Euro	
0,00	Europa Occidentale - Non Euro	
1,88	Europa dell'Est	
2,89	Africa	
5,96	Medio Oriente	
79,41	Asia	
0,00	Giappone	
0,00	Australasia	
38,95	Asia - Paesi Sviluppati	
40,45	Asia - Emergente	

Anagrafica

Società di Gestione	Robeco Institutional Asset Management BV	Patrimonio Classe (Mln)	6,06 EUR	Investimento Min. Ingresso	-
Telefono	+31 10 2241224	Domicilio	LUSSEMBURGO	Investimento Min. Successivo	-
Web	www.robeco.com	Valuta del Fondo	EUR	T.E.R.	0,96%
Data di Partenza	21/07/2017	UCITS	Si	Spese correnti	0,95%
				Commissione di incentivo	-

Robeco QI Emerging Markets Enhanced Index Equities D €

Nome del Gestore	-	Inc/Acc	Acc
Data Inizio Gestione	31/03/2012	ISIN	LU1648457452
NAV ^(29/04/2026)	EUR 209,57		
Patrimonio Netto (Mln)	1.866,30 USD		
<small>(31/03/2026)</small>			