

# KIM Investment Funds - KIM Vietnam Growth Fund A USD Acc

**Categoria Morningstar™**

Azionari Vietnam

**Benchmark Morningstar**

Vietnam VN Index

Usato nel Report

**Benchmark Dichiarato**

FTSE Vietnam TR USD

**Morningstar Rating™**

★★★★

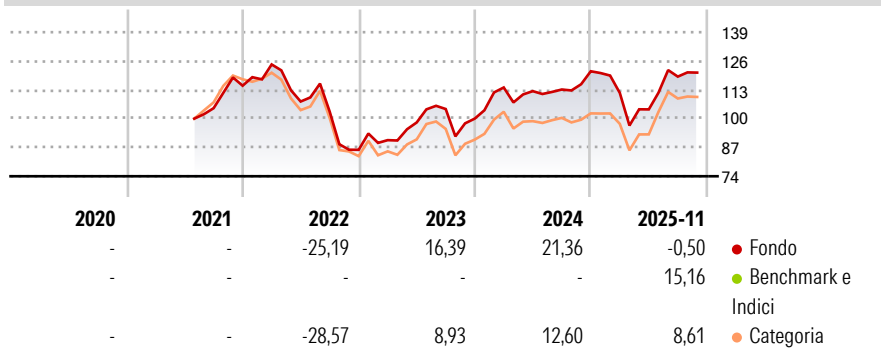
**Obiettivo d'Investimento Dichiarato**

The investment objective of the Sub-Fund is to achieve superior long-term capital appreciation by investing principally in transferable equity and equity-related securities of companies of any market capitalization which are (i) incorporated or listed in Vietnam, and/or (ii) listed or incorporated elsewhere in the world but which have their principal business activities in Vietnam. The Sub-Fund strives to earn capital gains by investing primarily in stocks with growth potentials. The Investment Manager will seek to add value with a stock selection and a buy and hold strategy in terms of investment.

**Misure di Rischio**

3Y Alpha	2,58	3Y Sharpe Ratio	0,57
3Y Beta	0,89	3Y Std Dev	17,60
3Y R-Squared	89,98	3Y Risk	-Med
3Y Info Ratio	0,31	5Y Risk	-
3Y Tracking Error	6,05	10Y Risk	-


Basati su Vietnam VN Index (dove applicabile)

**Rendimenti**


Rend. Cumulati %	Fondo	Bmk	Cat
3-Mesi	1,73	5,53	2,38
6-Mesi	19,05	26,62	26,30
1-Anno	3,09	17,32	16,66
3-Anni Ann.ti	10,74	9,79	8,64
5-Anni Ann.ti	-	-	-
10-Anni Ann.ti	-	-	-

Rendimenti aggiornati al 11/12/2025

Rendimenti Trimestrali %	Q1	Q2	Q3	Q4
2025	-8,05	-6,67	14,20	-
2024	14,05	-1,45	0,64	7,29
2023	5,08	8,83	6,17	-4,14
2022	8,34	-13,45	-4,23	-16,70
2021	-	-	-	9,69

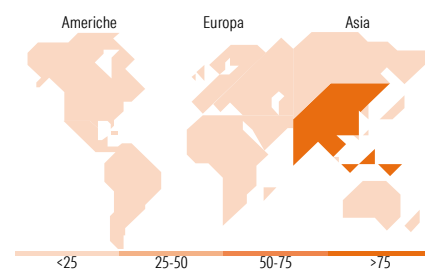
**Portafoglio 30/11/2025**


Asset Allocation %	Netta
● Azioni	85,67
● Obbligazioni	0,00
● Liquidità	14,33
● Altro	0,00



Mkt Cap %	Fondo
Giant	10,93
Large	45,45
Medium	22,81
Small	14,54
Micro	6,27

Capitalizzazione media di mercato	Fondo
Ave Mkt Cap USD	4.744,41


**Titoli principali**

Nome	Settore	%
Vingroup JSC	🏠	8,63
Vinhomes JSC	🏠	5,49
Vietnam Technological and...	💻	5,22
FPT Corp	💻	4,63
Joint Stock Commercial Bank...	🏦	4,61
FPT Digital Retail JSC	💻	4,55
Viet Nam Joint Stock...	💻	4,44
Masan Consumer Corp	🛒	4,17
Saigon Thuong Tin Commercial...	🛒	3,60
Hoa Phat Group JSC	🏠	3,50
% Primi 10 Titoli sul Patrimonio		48,82
Numero Complessivo di Titoli Azionari		38
Numero Complessivo di Titoli Obbligazionari		0

**Distribuzione Settoriale %**

	Fondo
<b>Ciclico</b>	<b>74,28</b>
🏠 Materie Prime	4,81
🛒 Beni di Consumo Ciclici	10,37
💰 Finanza	41,39
🏠 Immobiliare	17,71
<b>Sensibile</b>	<b>18,47</b>
📞 Telecomunicazioni	-
⚡ Energia	-
⚙️ Beni Industriali	10,90
💻 Tecnologia	7,56
<b>Difensivo</b>	<b>7,25</b>
🛒 Beni Difensivi	5,96
🏥 Salute	-
💡 Servizi di Pubblica Utilità	1,30

**Ripartizione Geografica %**

	Fondo
<b>America</b>	<b>0,00</b>
Stati Uniti	0,00
Canada	0,00
America Latina e Centrale	0,00
<b>Europa</b>	<b>0,00</b>
Regno Unito	0,00
Europa Occidentale - Euro	0,00
Europa Occidentale - Non Euro	0,00
Europa dell'Est	0,00
Africa	0,00
Medio Oriente	0,00
<b>Asia</b>	<b>100,00</b>
Giappone	0,00
Australasia	0,00
Asia - Paesi Sviluppati	0,00
Asia - Emergente	100,00

**Anagrafica**

Società di Gestione	KIM Vietnam Fund Management Co., Ltd	Patrimonio Classe (Mln)	1,48 USD	Investimento Min. Ingresso	1.000 USD
Telefono	+84-8-3824-6864	(11/12/2025)		Investimento Min. Successivo	1.000 USD
Web	https://koreainvestment.com.vn/en/home	Domicilio	LUSSEMBURGO	T.E.R.	-
Data di Partenza	23/07/2021	Valuta del Fondo	USD	Spese correnti	3,13%
Nome del Gestore	-	UCITS	Si	Commissione di incentivo	-
Data Inizio Gestione	18/05/2023	Inc/Acc	Acc		
NAV (11/12/2025)	USD 124,62	ISIN	LU1586949056		

# KIM Investment Funds - KIM Vietnam Growth Fund A USD Acc

Patrimonio Netto (Mln)	47,77 USD
(30/11/2025)	