

# KIM Investment Funds - KIM Vietnam Growth Fund I USD Acc

## Categoria Morningstar™

Azionari Vietnam

## Benchmark Morningstar

Vietnam VN Index

Usato nel Report

## Benchmark Dichiarato

FTSE Vietnam TR USD

## Morningstar Rating™

★★★★★

### Obiettivo d'Investimento Dichiarato

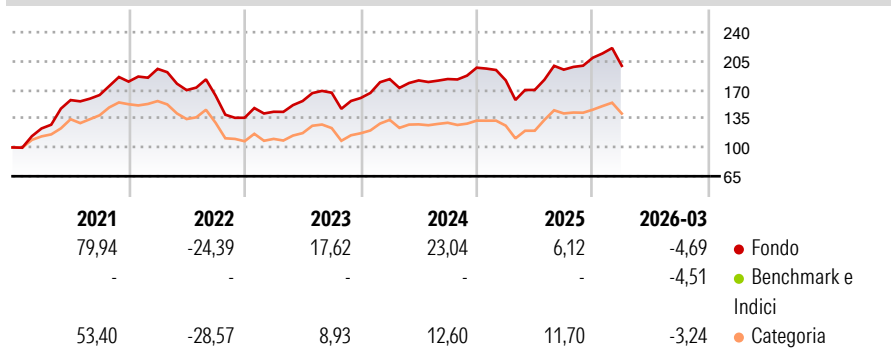
The investment objective of the Sub-Fund is to achieve superior long-term capital appreciation by investing principally in transferable equity and equity-related securities of companies of any market capitalization which are (i) incorporated or listed in Vietnam, and/or (ii) listed or incorporated elsewhere in the world but which have their principal business activities in Vietnam. The Sub-Fund strives to earn capital gains by investing primarily in stocks with growth potentials. The Investment Manager will seek to add value with a stock selection and a buy and hold strategy in terms of investment.

### Misure di Rischio

3Y Alpha	2,19	3Y Sharpe Ratio	0,54
3Y Beta	0,93	3Y Std Dev	18,08
3Y R-Squared	91,63	3Y Risk	-Med
3Y Info Ratio	0,34	5Y Risk	Med
3Y Tracking Error	5,50	10Y Risk	-

Basati su Vietnam VN Index (dove applicabile)

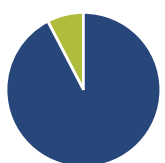
### Rendimenti



Rend. Cumulati %	Fondo	Bmk	Cat	Rendimenti Trimestrali %	Q1	Q2	Q3	Q4
3-Mesi	-1,08	1,43	-0,44	2026	-4,69	-	-	-
6-Mesi	4,09	11,38	2,40	2025	-7,82	-6,42	14,50	7,43
1-Anno	32,17	44,94	37,90	2024	14,34	-0,86	0,91	7,56
3-Anni Ann.ti	13,27	14,07	11,06	2023	5,35	9,12	6,45	-3,88
5-Anni Ann.ti	10,42	6,13	6,25	2022	8,61	-13,22	-3,96	-16,48
10-Anni Ann.ti	-	-	-					

Rendimenti aggiornati al 29/04/2026

### Portafoglio 31/03/2026

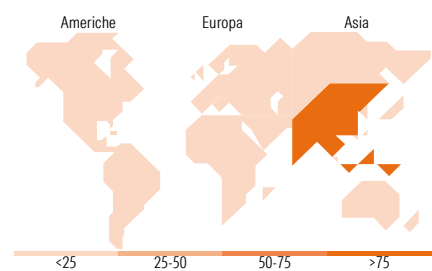


Asset Allocation %	Netta
Azioni	92,36
Obbligazioni	0,00
Liquidità	7,64
Altro	0,00



Mkt Cap %	Fondo
Giant	9,52
Large	43,76
Medium	28,08
Small	11,86
Micro	6,78

Capitalizzazione media di mercato	Fondo
Ave Mkt Cap USD	4.532,89



### Titoli principali

Nome	Settore	%
Vingroup JSC		8,68
Vinhomes JSC		5,66
Joint Stock Commercial Bank...		5,44
Military Commercial Joint...		5,39
Viet Nam Joint Stock...		4,41
BaoViet Holdings		3,32
Mobile World Investment Corp		3,10
Techcom Securities JSC		2,96
Vietnam Technological and...		2,82
Vietnam Prosperity JSC Bank		2,77
% Primi 10 Titoli sul Patrimonio		44,55
Numero Complessivo di Titoli Azionari		43
Numero Complessivo di Titoli Obbligazionari		0

### Distribuzione Settoriale %

Distribuzione Settoriale %	Fondo
<b>Ciclico</b>	<b>76,57</b>
Materie Prime	5,90
Beni di Consumo Ciclici	10,84
Finanza	38,83
Immobiliare	20,99
<b>Sensibile</b>	<b>17,47</b>
Telecomunicazioni	-
Energia	5,15
Beni Industriali	9,48
Tecnologia	2,84
<b>Difensivo</b>	<b>5,96</b>
Beni Difensivi	4,57
Salute	-
Servizi di Pubblica Utilità	1,39

### Ripartizione Geografica %

Ripartizione Geografica %	Fondo
<b>America</b>	<b>0,00</b>
Stati Uniti	0,00
Canada	0,00
America Latina e Centrale	0,00
<b>Europa</b>	<b>0,00</b>
Regno Unito	0,00
Europa Occidentale - Euro	0,00
Europa Occidentale - Non Euro	0,00
Europa dell'Est	0,00
Africa	0,00
Medio Oriente	0,00
<b>Asia</b>	<b>100,00</b>
Giappone	0,00
Australasia	0,00
Asia - Paesi Sviluppati	0,00
Asia - Emergente	100,00

### Anagrafica

Società di Gestione	KIM Vietnam Fund Management Co., Ltd	Patrimonio Classe (Mln)	1,79 USD	Investimento Min. Ingresso	500.000 USD
Telefono	+84-8-3824-6864	Domicilio	LUSSEMBURGO	Investimento Min. Successivo	100.000 USD
Web	https://koreainvestment.com.vn/en/home	Valuta del Fondo	USD	T.E.R.	-
Data di Partenza	17/01/2018	UCITS	Si	Spese correnti	1,97%
Nome del Gestore	-	Inc/Acc	Acc	Commissione di incentivo	-
Data Inizio Gestione	18/05/2023	ISIN	LU1586949999		
NAV (29/04/2026)	USD 204,02				

# KIM Investment Funds - KIM Vietnam Growth Fund I USD Acc

Patrimonio Netto (Mln) 49,13 USD

(31/03/2026)