

# BlackRock Strategic Funds - Emerging Markets Flexi Dynamic Bond Fund I2 EUR

**Categoria Morningstar™**  
**Hedged** Paesi Emergenti EUR

**Benchmark Morningstar**  
 Morningstar Emerging Markets Sovereign Bond GR Hedged EUR  
 Usato nel Report

**Benchmark Dichiarato**  
 SOFR 3 month USD

**Morningstar Rating™**  
 ★★★★★

## Obiettivo d'Investimento Dichiarato

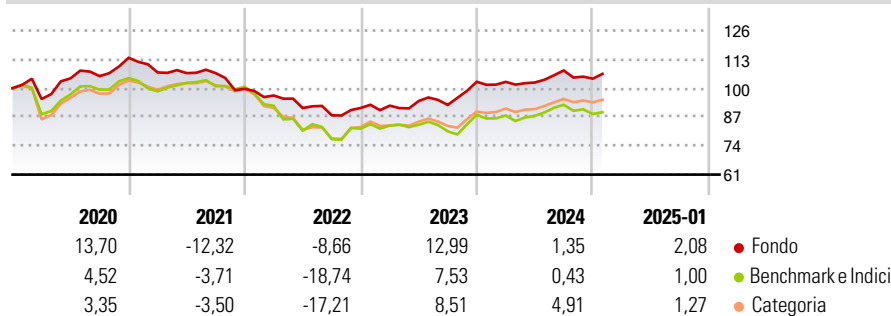
Il Fondo punta a massimizzare il rendimento sull'investimento mediante una combinazione di crescita del capitale e reddito sulle attività del Fondo. Il Fondo mira a raggiungere per qualsiasi investimento almeno il 70% dell'esposizione a titoli a reddito fisso (RF) e titoli correlati al RF denominati sia in valute dei mercati emergenti che in altre valute, emessi da, o che espongono a, governi, agenzie governative, società ed enti sovranazionali (per es. la Banca Internazionale per la Ricostruzione e lo Sviluppo) di paesi con mercati emergenti e società che hanno la propria sede o la cui attività principale si svolge in paesi con mercati emergenti. Ciò sarà conseguito investendo almeno il 70% del patrimonio complessivo in titoli a reddito...

## Misure di Rischio

3Y Alpha	3,07	3Y Sharpe Ratio	0,06
3Y Beta	0,56	3Y Std Dev	7,57
3Y R-Squared	67,53	3Y Risk	-Med
3Y Info Ratio	0,85	5Y Risk	-Med
3Y Tracking Error	6,41	10Y Risk	-

Basati su Morningstar Emerging Markets Sovereign Bond GR Hedged EUR (dove applicabile)

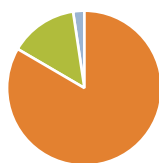
## Rendimenti



Rend. Cumulati %	Fondo	Bmk	Cat	Rendimenti Trimestrali %	Q1	Q2	Q3	Q4
3-Mesi	1,72	-0,37	1,86	2025	-	-	-	-
6-Mesi	1,85	-0,54	3,36	2024	-0,04	-0,30	5,31	-3,43
1-Anno	5,06	3,38	7,24	2023	1,15	2,28	-1,87	11,29
3-Anni Ann.ti	2,08	-2,73	-0,46	2022	-3,01	-5,85	-3,60	3,76
5-Anni Ann.ti	0,95	-2,53	-0,99	2021	-5,81	-0,28	0,00	-6,64
10-Anni Ann.ti	-	-	-					

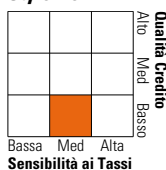
Rendimenti aggiornati al 04/02/2025

## Portafoglio 31/12/2024



Asset Allocation %	Netta
Azioni	0,00
Obbligazioni	83,41
Liquidità	14,22
Altro	2,36

## Fixed Income Style Box™



Fixed Income	Fondo
Duration Effettiva	3,63
Maturità effettiva	7,62
Qualità Credito Media	B

Credit Quality %	Fond	Credit Quality %	Fond
AAA	0,00	BBB	17,84
AA	2,36	BB	31,42
A	10,65	B	19,20
		Below B	15,33
		Not Rated	3,20

## Titoli principali

Nome	Settore	%
Us 2Yr Note Mar 25	—	18,05
Us 10Yr Note Mar 25	—	9,60
South Africa (Republic of)	—	3,82
South Africa (Republic of)	—	3,23
Turkey (Republic of)	—	2,75
% Primi 10 Titoli sul Patrimonio		37,44
Numero Complessivo di Titoli Azionari		1
Numero Complessivo di Titoli Obbligazionari		299

## Fixed Income Sector Weightings %

Fixed Income Sector Weightings %	Fondo
☑ Governativo	95,16
⚙ Societario	20,18
🏠 Cartolarizzazioni	0,00
👤 Enti Locali	0,00
🏦 Liquidità ed equivalenti	16,09
📄 Derivati	-31,43

## Coupon Range %

Coupon Range %	Fondo
0 coupon	5,78
Da 0 a 4 cedole	7,84
Da 4 a 6 cedole	23,76
Da 6 a 8 cedole	29,74
Da 8 a 10 cedole	18,78
Da 10 a 12 cedole	4,19
Oltre 12 cedole	9,91

## Scadenze %

Scadenze %	Fondo
da 1 a 3	7,17
da 3 a 5	23,69
da 5 a 7	15,15
da 7 a 10	16,67
da 10 a 15	17,21
da 15 a 20	4,32
da 20 a 30	10,93
oltre 30	2,26

## Anagrafica

Società di Gestione	BlackRock (Luxembourg) SA	Patrimonio Classe (Mln)	0,00 EUR	Investimento Min. Ingresso	-
Telefono	+44 20 77433000	(04/02/2025)		Investimento Min. Successivo	-
Web	www.blackrock.com	Domicilio	LUSSEMBURGO	T.E.R.	0,85%
Data di Partenza	19/07/2017	Valuta del Fondo	EUR	Spese correnti	0,83%
Nome del Gestore	-	UCITS	Si	Commissione di incentivo	-
Data Inizio Gestione	01/04/2014	Inc/Acc	Acc		
NAV (04/02/2025)	EUR 98,92	ISIN	LU1648247721		
Patrimonio Netto (Mln)	1.076,62 USD				

(31/12/2024)