

# L&G Emerging Markets Short Duration Bond Fund Z EUR Hgd Acc

## Categoria Morningstar™

Obbligazionari Paesi Emergenti EUR

## Benchmark Morningstar

Morningstar Emerging Markets Sovereign  
Bond GR Hedged EUR  
Usato nel Report

## Benchmark Dichiarato

50% JPM EMBI Global Diversified 3-5 TR  
USD, 50% JPM CEMBI Broad Diversified  
3-5Y TR USD

## Morningstar Rating™

Senza rating

### Obiettivo d'Investimento Dichiarato

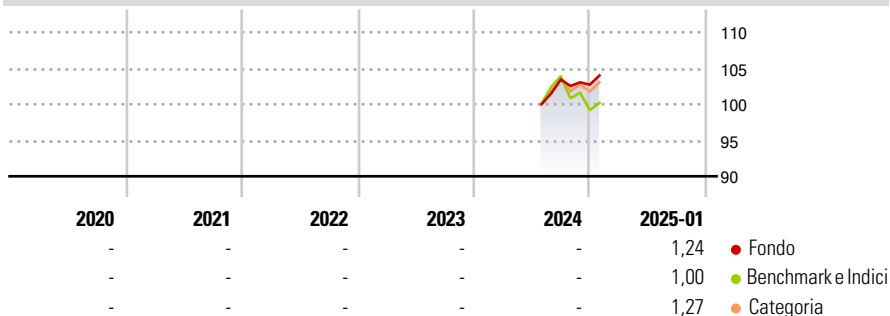
The objective of the Fund is to provide long term return consisting of a combination of capital growth and income. The Fund aims to deliver this objective while maintaining a lower weighted average carbon intensity than the Benchmark Index. The Fund is actively managed and seeks to achieve this objective by investing in a broad range of fixed income securities of which at least 80% will be issued in US Dollar, Sterling or Euro by Developing/Emerging Market governments and corporates. The Fund is managed with reference to the blended benchmark consisting of 50% JPM Morgan EMBI Global Diversified 3-5 year Total Return Index and 50% JP Morgan CEMBI Broad Diversified 3-5 year Total Return Index, the "Benchmark Index".

### Misure di Rischio

3Y Alpha	-	3Y Sharpe Ratio	-
3Y Beta	-	3Y Std Dev	-
3Y R-Squared	-	3Y Risk	-
3Y Info Ratio	-	5Y Risk	-
3Y Tracking Error	-	10Y Risk	-

Basati su Morningstar Emerging Markets Sovereign Bond GR Hedged EUR (dove applicabile)

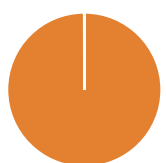
### Rendimenti



Rend. Cumulati %	Fondo	Bmk	Cat	Rendimenti	Q1	Q2	Q3	Q4
3-Mesi	1,36	-0,37	1,86	Trimestrali %				
6-Mesi	3,72	-0,54	3,36	2025	-	-	-	-
1-Anno	-	-	-	2024	-	-	-	-0,70
3-Anni Ann.ti	-	-	-	2023	-	-	-	-
5-Anni Ann.ti	-	-	-	2022	-	-	-	-
10-Anni Ann.ti	-	-	-	2021	-	-	-	-

Rendimenti aggiornati al 03/02/2025

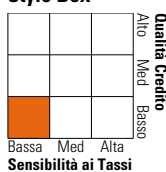
### Portafoglio 30/11/2024



Asset Allocation %	Netta
Azioni	0,00
Obbligazioni	100,02
Liquidità	-0,03
Altro	0,00

### Fixed Income

#### Style Box™



Duration Effettiva	Fondo
Duration Effettiva	-
Maturità effettiva	-
Qualità Credito Media	BB

Credit Quality %	Fond	Credit Quality %	Fond
AAA	0,00	BBB	20,88
AA	5,49	BB	28,36
A	14,60	B	19,64
		Below B	10,65
		Not Rated	0,38

### Titoli principali

Nome	Settore	%
Greenko Wind Projects...	-	1,35
Nigeria (Federal Republic...	-	1,32
South Africa (Republic of)...	-	1,11
Ecuador (Republic Of)	-	1,08
Renew Power Private Ltd...	-	1,07
Ing Bank A.S. 8.5%	-	1,02
Angola (Republic of) 8.25%	-	0,96
Standard Chartered PLC	-	0,91
Bangkok Bank Public Company...	-	0,87
NongHyup Bank 4.875%	-	0,86
% Primi 10 Titoli sul Patrimonio		10,54
Numero Complessivo di Titoli Azionari		0
Numero Complessivo di Titoli Obbligazionari		356

### Fixed Income Sector Weightings %

	Fondo
Governativo	36,30
Societario	63,73
Cartolarizzazioni	0,00
Enti Locali	0,00
Liquidità ed equivalenti	0,71
Derivati	-0,73

### Coupon Range %

	Fondo
0 coupon	1,10
Da 0 a 4 cedole	21,29
Da 4 a 6 cedole	40,62
Da 6 a 8 cedole	22,87
Da 8 a 10 cedole	13,11
Da 10 a 12 cedole	0,84
Oltre 12 cedole	0,17

### Scadenze %

	Fondo
da 1 a 3	18,75
da 3 a 5	51,36
da 5 a 7	15,49
da 7 a 10	8,46
da 10 a 15	2,46
da 15 a 20	0,31
da 20 a 30	0,53
oltre 30	0,90

### Anagrafica

Società di Gestione	LGIM Managers (Europe) Limited	Patrimonio Classe (Mln)	0,00 EUR	Investimento Min. Ingresso	-
Telefono	-	(03/02/2025)	-	Investimento Min. Successivo	-
Web	https://www.lgim.com/	Domicilio	LUSSEMBURGO	T.E.R.	-
Data di Partenza	31/07/2017	Valuta del Fondo	EUR	Spese correnti	0,06%
Nome del Gestore	-	UCITS	Si	Commissione di incentivo	-
Data Inizio Gestione	24/10/2016	Inc/Acc	Acc		
NAV (03/02/2025)	EUR 1,10	ISIN	LU1624400120		
Patrimonio Netto (Mln)	611,97 USD				

(30/11/2024)