

# JPM Global Corporate Bond Duration-Hedged A (acc) - EUR (hedged)

## Categoria Morningstar™

Obbligazionari Altro

## Benchmark Morningstar

Not Categorized  
Usato nel Report

## Benchmark Dichiarato

Bloomberg Gbl Agg Corp Duration TRHUSD

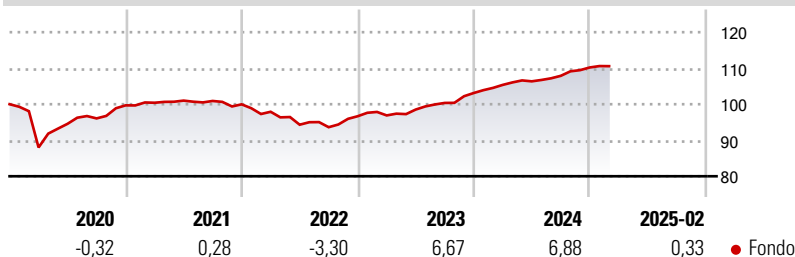
## Morningstar Rating™

Senza rating

### Obiettivo d'Investimento Dichiarato

Conseguire un rendimento superiore al benchmark investendo principalmente in titoli di debito societari globali con rating investment grade e coprendo i rischi di tasso d'interesse, utilizzando derivati ove appropriato.

### Rendimenti



### Misure di Rischio

3Y Alpha	-	3Y Sharpe Ratio	0,70
3Y Beta	-	3Y Std Dev	2,89
3Y R-Squared	-	3Y Risk	-
3Y Info Ratio	-	5Y Risk	-
3Y Tracking Error	-	10Y Risk	-

### Rend. Cumulati %

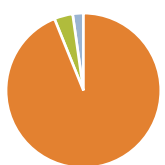
Periodo	Fondo
3-Mesi	0,28
6-Mesi	3,21
1-Anno	5,35
3-Anni Ann.ti	4,69
5-Anni Ann.ti	3,15
10-Anni Ann.ti	1,14

Rendimenti aggiornati al 11/03/2025

### Rendimenti

Periodo	Q1	Q2	Q3	Q4
2025	-	-	-	-
2024	2,19	0,94	1,43	2,15
2023	0,23	1,69	1,86	2,74
2022	-2,06	-3,67	-0,73	3,25
2021	0,72	0,59	-0,10	-0,93

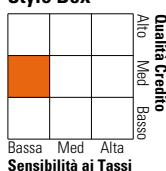
### Portafoglio 31/01/2025



Asset Allocation %	Netta
● Azioni	0,01
● Obbligazioni	93,87
● Liquidità	3,88
● Altro	2,24

### Fixed Income

#### Style Box™



Sensibilità ai Tassi

Metrica	Fondo
Duration Effettiva	0,00
Maturità effettiva	0,95
Qualità Credito Media	BBB

### Credit Quality %

Rating	Fond	Credit Quality %	Fond
AAA	4,69	BBB	53,76
AA	3,65	BB	6,49
A	30,22	B	0,53
		Below B	0,28
		Not Rated	0,38

### Titoli principali

Nome	Settore	%
JPM USD Liquidity LVNAV X...	-	2,28
Realty Income Corporation...	-	0,91
JPM Global High Yield Bond X...	-	0,81
BPCE SA 6.714%	-	0,71
Goldman Sachs Group, Inc...	-	0,69
Banque Federative du Credit...	-	0,66
Glencore Capital Finance...	-	0,65
Intesa Sanpaolo S.p.A. 6.625%	-	0,57
Foundry JV Holdco LLC. 5.9%	-	0,55
Biogen Inc 2.25%	-	0,53
% Primi 10 Titoli sul Patrimonio		8,37
Numero Complessivo di Titoli Azionari		0
Numero Complessivo di Titoli Obbligazionari		679

### Fixed Income Sector Weightings %

Settore	Fondo
🏛️ Governativo	2,35
⚙️ Societario	93,11
🏠 Cartolarizzazioni	0,64
🏢 Enti Locali	0,00
🏥 Liquidità ed equivalenti	3,73
📄 Derivati	0,18

Coupon Range %	Fondo
0 coupon	0,00
Da 0 a 4 cedole	31,73
Da 4 a 6 cedole	54,21
Da 6 a 8 cedole	12,46
Da 8 a 10 cedole	1,56
Da 10 a 12 cedole	0,02
Oltre 12 cedole	0,02

### Scadenze %

Scadenza	Fondo
da 1 a 3	9,47
da 3 a 5	20,59
da 5 a 7	21,14
da 7 a 10	20,20
da 10 a 15	9,45
da 15 a 20	2,69
da 20 a 30	11,41
oltre 30	3,01

### Anagrafica

Società di Gestione	JPMorgan Asset Management (Europe) S.à r.l.	Patrimonio Classe (Mln)	19,55 EUR	Investimento Min. Ingresso	35.000 EUR
Telefono	+352 34 101	Domicilio	LUSSEMBURGO	Investimento Min. Successivo	5.000 EUR
Web	http://www.jpmorganassetmanagement.com	Valuta del Fondo	EUR	T.E.R.	1,00%
Data di Partenza	31/07/2017	UCITS	Si	Spese correnti	1,00%
Nome del Gestore	-	Inc/Acc	Acc	Commissione di incentivo	-
Data Inizio Gestione	31/07/2017	ISIN	LU1628778950		
NAV (11/03/2025)	EUR 97,93				
Patrimonio Netto (Mln)	75,00 USD				

(31/01/2025)