

Comgest Growth Europe Opportunities EUR Z Acc

Categoria Morningstar™
Azionari Europa Mid Cap

Benchmark Morningstar
Morningstar Developed Europe Target
Market Exposure NR EUR
Usato nel Report

Benchmark Dichiarato
MSCI Europe NR EUR

Morningstar Rating™
★★

Obiettivo d'Investimento Dichiarato

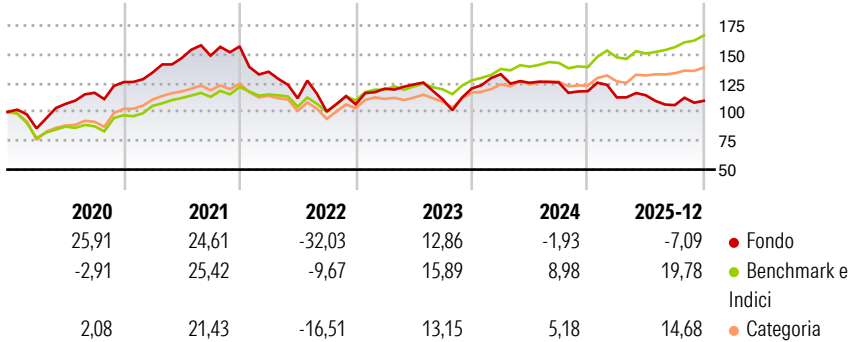
L'obiettivo del Fondo è aumentare il proprio valore (crescita del capitale) nel lungo periodo. Il Fondo mira a conseguire tale obiettivo investendo in un portafoglio di società a elevata qualità e crescita a lungo termine. Il Fondo investirà almeno il 51% del proprio patrimonio in azioni e azioni privilegiate emesse da società quotate o negoziate su mercati regolamentati, aventi sede legale od operanti prevalentemente nell'Europa allargata. Per Europa allargata si intendono i paesi dell'Unione europea (compresi i nuovi Stati membri), lo Spazio economico europeo e Svizzera, Russia, Turchia, Libano, Israele, Egitto, Tunisia e Marocco. Per garantire la propria ammissibilità al piano di risparmio in azioni ("plan d'épargne en actions") in...

Misure di Rischio

3Y Alpha	-16,35	3Y Sharpe Ratio	-0,05
3Y Beta	1,37	3Y Std Dev	16,09
3Y R-Squared	65,63	3Y Risk	Alto
3Y Info Ratio	-1,38	5Y Risk	Alto
3Y Tracking Error	10,08	10Y Risk	+Med

Basati su Morningstar Developed Europe Target Market Exposure NR EUR (dove applicabile)

Rendimenti




Rend. Cumulati %	Fondo	Bmk	Cat
3-Mesi	-2,46	5,82	5,17
6-Mesi	-2,63	11,41	7,86
1-Anno	-11,24	16,53	12,49
3-Anni Ann.ti	-2,27	13,15	9,66
5-Anni Ann.ti	-2,74	12,13	7,59
10-Anni Ann.ti	5,95	8,80	6,47

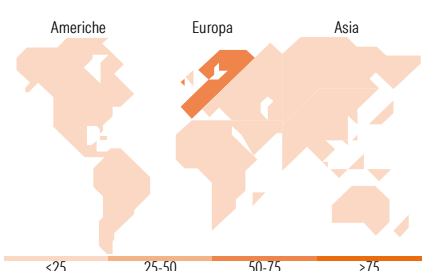
Rendimenti aggiornati al 29/01/2026

Rendimenti Trimestrali %	Q1	Q2	Q3	Q4
2026	-	-	-	-
2025	-4,58	1,66	-7,48	3,52
2024	10,35	-5,65	0,22	-6,01
2023	12,73	3,06	-10,46	8,50
2022	-14,01	-17,06	-10,28	6,22

Portafoglio 31/12/2025



Style Box Azionaria	Mkt Cap %	Fondo
Large	Giant	23,69
Large	Large	39,30
Medium	Medium	30,78
Small	Small	6,24
Micro	Micro	0,00
Capitalizzazione media di mercato	Ave Mkt Cap EUR	30.805,68



Titoli principali		
Nome	Settore	%
London Stock Exchange Group...	🏢	6,78
Sartorius Stedim Biotech SA	🏠	5,57
AstraZeneca PLC	🏠	5,30
SAP SE	💻	5,09
Adyen NV	💻	5,04
Sage Group (The) PLC	💻	5,00
ASML Holding NV	💻	4,75
Lonza Group Ltd	🏠	4,72
Kingspan Group PLC	🏠	4,71
Schneider Electric SE	🏠	4,63
% Primi 10 Titoli sul Patrimonio		51,59
Numero Complessivo di Titoli Azionari		27
Numero Complessivo di Titoli Obbligazionari		0

Distribuzione Settoriale %		Fondo
🔄 Ciclico		14,05
🏠 Materie Prime		3,91
🏠 Beni di Consumo Ciclici		3,07
🏠 Finanza		7,06
🏠 Immobiliare		-
🌐 Sensibile		55,88
📡 Telecomunicazioni		7,12
🏠 Energia		-
🏠 Beni Industriali		15,61
💻 Tecnologia		33,15
🛡️ Difensivo		30,08
🏠 Beni Difensivi		3,11
🏠 Salute		26,96
🏠 Servizi di Pubblica Utilità		-

Ripartizione Geografica %		Fondo
America		8,11
Stati Uniti		8,11
Canada		0,00
America Latina e Centrale		0,00
Europa		91,89
Regno Unito		20,95
Europa Occidentale - Euro		44,51
Europa Occidentale - Non Euro		26,43
Europa dell'Est		0,00
Africa		0,00
Medio Oriente		0,00
Asia		0,00
Giappone		0,00
Australasia		0,00
Asia - Paesi Sviluppati		0,00
Asia - Emergente		0,00

Anagrafica

Società di Gestione	Comgest Asset Management Intl Ltd	Patrimonio Classe (Mln)	11,05 EUR	Investimento Min. Ingresso	10 EUR
Telefono	-	Domicilio	IRLANDA	Investimento Min. Successivo	-
Web	-	Valuta del Fondo	EUR	T.E.R.	1,15%
Data di Partenza	21/07/2017	UCITS	Si	Spese correnti	1,14%
Nome del Gestore	Franz Weis	Inc/Acc	Acc	Commissione di incentivo	-

Comgest Growth Europe Opportunities EUR Z Acc

	Denis Callioni	ISIN	IE00BZ0X9T58
	Connor Middleton		
Data Inizio Gestione	07/08/2009		
NAV <small>(29/01/2026)</small>	EUR 44,48		
Patrimonio Netto (Mln)	262,15 EUR		
<small>(31/12/2025)</small>			