

T. Rowe Price Funds SICAV - Global Allocation Extended Fund A USD

Categoria Morningstar™

Bilanciati Moderati USD

Benchmark Morningstar

Morningstar EAA USD Mod Target

Allocation NR USD

Usato nel Report

Benchmark Dichiarato

60% MSCI ACWI NR EUR, 23% Bloomberg

Global Aggregate TR Hdg USD, 17% ICE

BofA US 3M Trsy Bill TR USD

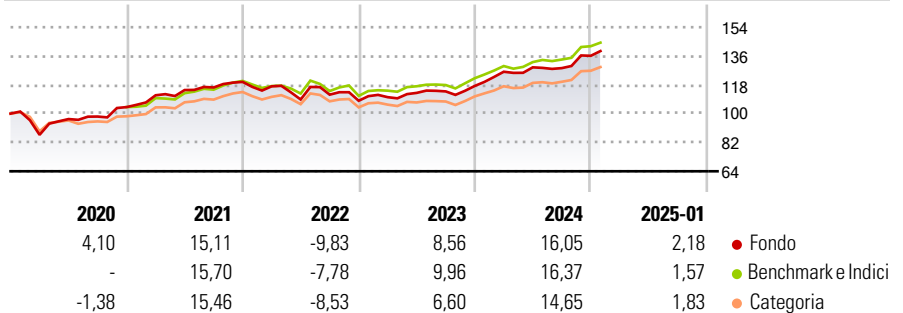
Morningstar Rating™

★★★★

Obiettivo d'Investimento Dichiarato

To maximise the value of its shares, over the long term, through both growth in the value of, and income from, its investments.

Rendimenti



Misure di Rischio

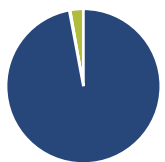
3Y Alpha	-0,81	3Y Sharpe Ratio	0,46
3Y Beta	0,96	3Y Std Dev	8,51
3Y R-Squared	94,02	3Y Risk	Med
3Y Info Ratio	-0,34	5Y Risk	+Med
3Y Tracking Error	2,48	10Y Risk	-

Basati su Morningstar EAA USD Mod Target Allocation NR USD (dove applicabile)

Rend. Cumulati %	Fondo	Bmk	Cat	Rendimenti	Q1	Q2	Q3	Q4
3-Mesi	4,55	5,58	5,99	Trimestrali %				
6-Mesi	12,13	12,69	12,53	2025	-	-	-	-
1-Anno	15,09	15,18	14,74	2024	7,57	2,18	-0,38	5,98
3-Anni Ann.ti	6,42	7,95	6,55	2023	2,06	2,45	0,81	2,99
5-Anni Ann.ti	6,07	6,40	5,04	2022	-2,31	-7,02	2,77	-3,40
10-Anni Ann.ti	-	-	-	2021	7,08	2,94	1,39	3,00

Rendimenti aggiornati al 10/02/2025

Portafoglio 31/12/2024



Asset Allocation %	Netta
Azioni	97,05
Obbligazioni	0,17
Liquidità	2,78
Altro	0,00

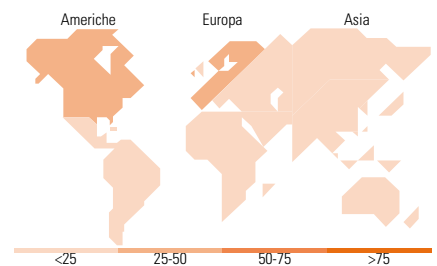
Morningstar Style Box®

Stile Azionario

		Capitaliz.	
		Large	Mid
Stile	Value		
	Blend		
	Growth		Small

Reddito Fisso

		Qualità Credito	
		Alto	Med
Sensibilità ai Tassi	Bassa		
	Med		
	Alta		Basso



Titoli principali

Nome	Settore	%
Trp Sicav Responsible Global...	-	12,76
Trp B Sicav Multi-Strategy...	-	10,51
Trp Sicav Dynamic Global...	-	4,63
Trp Sicav Global High Income...	-	4,54
Trp Sicav Emerging Markets...	-	2,55
Microsoft Corp		2,28
Apple Inc		2,22
NVIDIA Corp		2,11
Amazon.com Inc		1,68
Trp Sicav Emerging Loc...	-	1,67
% Primi 10 Titoli sul Patrimonio		44,96
Numero Complessivo di Titoli Azionari		620
Numero Complessivo di Titoli Obbligazionari		1

Distribuzione Settoriale %

	Fondo
Ciclico	34,89
Sensibile	46,48
Difensivo	18,63

Fixed Income Sector Weightings %

	Fondo
Governativo	0,00
Societario	5,63
Cartolarizzazioni	0,00
Enti Locali	0,00
Liquidità ed equivalenti	94,37
Derivati	0,00

Ripartizione Geografica %

	Fondo
America	42,90
Stati Uniti	39,69
Canada	2,51
America Latina e Centrale	0,71
Europa	46,99
Regno Unito	1,47
Europa Occidentale - Euro	42,88
Europa Occidentale - Non Euro	1,74
Europa dell'Est	0,08
Africa	0,51
Medio Oriente	0,31
Asia	10,11
Giappone	3,57
Australasia	1,15
Asia - Paesi Sviluppati	2,23
Asia - Emergente	3,16

Anagrafica

Società di Gestione	T. Rowe Price (Luxembourg) Management S.à r.l.	Patrimonio Classe (Mln)	6,90 USD	Investimento Min. Ingresso	1.000 USD
Telefono	+441268466339	(10/02/2025)		Investimento Min. Successivo	100 USD
Web	www.troweprice.com	Domicilio	LUSSEMBURGO	T.E.R.	-
Data di Partenza	26/07/2017	Valuta del Fondo	USD	Spese correnti	1,47%
Nome del Gestore	-	UCITS	Si	Commissione di incentivo	-
Data Inizio Gestione	26/07/2017	Inc/Acc	Acc		
NAV (10/02/2025)	USD 15,09	ISIN	LU1614211974		
Patrimonio Netto (Mln)	65,22 USD				

(31/12/2024)