

# T. Rowe Price Funds SICAV - Global Allocation Extended Fund Q USD

## Categoria Morningstar™

Bilanciati Moderati USD

## Benchmark Morningstar

Morningstar EAA USD Mod Target

Allocation NR USD

Usato nel Report

## Benchmark Dichiarato

60% MSCI ACWI NR EUR, 23% Bloomberg

Global Aggregate TR Hdq USD, 17% ICE

BofA US 3M Trsy Bill TR USD

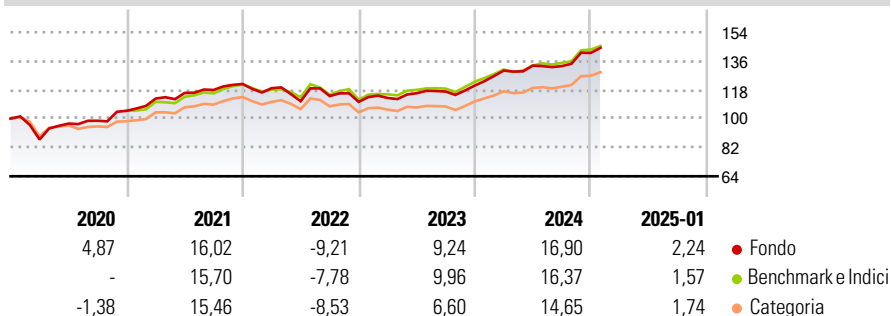
## Morningstar Rating™

★★★★

## Obiettivo d'Investimento Dichiarato

To maximise the value of its shares, over the long term, through both growth in the value of, and income from, its investments.

## Rendimenti



## Misure di Rischio

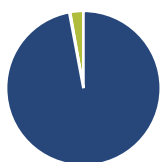
3Y Alpha	-0,13	3Y Sharpe Ratio	0,54
3Y Beta	0,96	3Y Std Dev	8,54
3Y R-Squared	93,98	3Y Risk	Med
3Y Info Ratio	-0,06	5Y Risk	+Med
3Y Tracking Error	2,49	10Y Risk	-

Basati su Morningstar EAA USD Mod Target Allocation NR USD (dove applicabile)

Rend. Cumulati %	Fondo	Bmk	Cat	Rendimenti	Q1	Q2	Q3	Q4
3-Mesi	6,74	7,28	6,81	<b>Trimestrali %</b>				
6-Mesi	11,04	10,57	9,91	2025	-	-	-	-
1-Anno	15,42	15,03	13,81	2024	7,76	2,39	-0,24	6,21
3-Anni Ann.ti	7,11	7,72	5,99	2023	2,22	2,63	0,90	3,19
5-Anni Ann.ti	6,91	6,51	4,98	2022	-2,16	-6,86	2,91	-3,19
10-Anni Ann.ti	-	-	-	2021	7,31	3,12	1,63	3,17

Rendimenti aggiornati al 04/02/2025

## Portafoglio 31/12/2024



Asset Allocation %	Netta
● Azioni	97,05
● Obbligazioni	0,17
● Liquidità	2,78
● Altro	0,00

## Morningstar Style Box®

### Stile Azionario

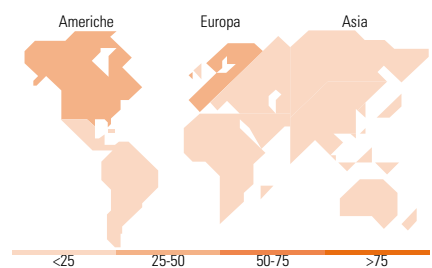
Capitaliz.	Value	Blend	Growth
Large			
Mid			
Small			

### Reddito Fisso

Qualità Credito	Bassa	Med	Alta
Alto			
Med			
Basso			

Stile

Sensibilità ai Tassi



## Titoli principali

Nome	Settore	%
Trp Sicav Responsible Global...	-	12,76
Trp B Sicav Multi-Strategy...	-	10,51
Trp Sicav Dynamic Global...	-	4,63
Trp Sicav Global High Income...	-	4,54
Trp Sicav Emerging Markets...	-	2,55
Microsoft Corp		2,28
Apple Inc		2,22
NVIDIA Corp		2,11
Amazon.com Inc		1,68
Trp Sicav Emerging Loc...	-	1,67
% Primi 10 Titoli sul Patrimonio		44,96
Numero Complessivo di Titoli Azionari		620
Numero Complessivo di Titoli Obbligazionari		1

## Distribuzione Settoriale %

	Fondo
🔄 Ciclico	34,89
📈 Sensibile	46,48
🛡️ Difensivo	18,63

## Fixed Income Sector Weightings %

	Fondo
🏛️ Governativo	0,00
🏢 Societario	5,63
🏠 Cartolarizzazioni	0,00
👤 Enti Locali	0,00
📄 Liquidità ed equivalenti	94,37
📑 Derivati	0,00

## Ripartizione Geografica %

	Fondo
<b>America</b>	<b>42,90</b>
Stati Uniti	39,69
Canada	2,51
America Latina e Centrale	0,71
<b>Europa</b>	<b>46,99</b>
Regno Unito	1,47
Europa Occidentale - Euro	42,88
Europa Occidentale - Non Euro	1,74
Europa dell'Est	0,08
Africa	0,51
Medio Oriente	0,31
<b>Asia</b>	<b>10,11</b>
Giappone	3,57
Australasia	1,15
Asia - Paesi Sviluppati	2,23
Asia - Emergente	3,16

## Anagrafica

Società di Gestione	T. Rowe Price (Luxembourg) Management S.à r.l.	Patrimonio Classe (Mln)	0,87 USD	Investimento Min. Ingresso	1.000 USD
Telefono	+441268466339	(04/02/2025)		Investimento Min. Successivo	100 USD
Web	www.troweprice.com	Domicilio	LUSSEMBURGO	T.E.R.	-
Data di Partenza	26/07/2017	Valuta del Fondo	USD	Spese correnti	0,79%
Nome del Gestore	-	UCITS	Si	Commissione di incentivo	-
Data Inizio Gestione	26/07/2017	Inc/Acc	Acc		
NAV (04/02/2025)	USD 15,85	ISIN	LU1614212352		
Patrimonio Netto (Mln)	65,22 USD				

(31/12/2024)