

Invesco Funds - Invesco Global Income Fund R (USD Hedged) Accumulation

Categoria Morningstar™

Bilanciati Moderati USD

Benchmark Morningstar

Morningstar EAA USD Mod Target

Allocation NR USD

Usato nel Report

Benchmark Dichiarato

40% MSCI World 100% Hdq NR EUR, 10%

JPM EMBI Global Diversified TR EUR, 10%

ICE BofA Global Corporate TR HEUR, 40%

ICE BofA Gbl HY TR HEUR

Morningstar Rating™

★★★★

Obiettivo d'Investimento Dichiarato

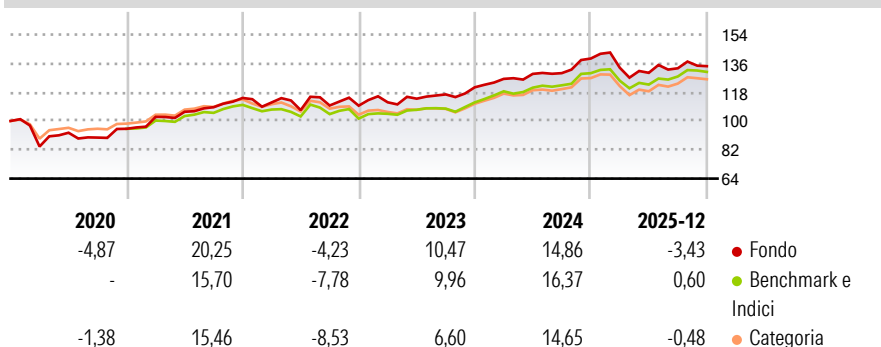
L'obiettivo del Comparto è conseguire una combinazione di reddito e crescita del capitale nel medio-lungo termine. Il Comparto si propone di raggiungere il suo obiettivo investendo prevalentemente in un'allocazione flessibile a titoli di debito e titoli azionari internazionali. I titoli di debito possono essere investment grade, non investment grade, titoli di debito senza rating, nonché titoli garantiti da attività. I titoli di debito possono provenire da tutti gli emittenti del mondo (compresi quelli dei mercati emergenti). Il Comparto può investire anche in liquidità e suoi equivalenti, strumenti del mercato monetario e altri titoli trasferibili dell'universo d'investimento generale. I derivati utilizzati dal Comparto possono...

Misure di Rischio

3Y Alpha	-0,21	3Y Sharpe Ratio	0,50
3Y Beta	0,79	3Y Std Dev	8,41
3Y R-Squared	74,06	3Y Risk	-Med
3Y Info Ratio	-0,51	5Y Risk	Med
3Y Tracking Error	3,60	10Y Risk	-

Basati su Morningstar EAA USD Mod Target Allocation NR USD (dove applicabile)

Rendimenti




Rend. Cumulati %	Fondo	Bmk	Cat
3-Mesi	-0,67	0,01	0,81
6-Mesi	1,23	4,97	5,72
1-Anno	-4,13	-0,02	0,19
3-Anni Ann.ti	5,86	7,84	6,60
5-Anni Ann.ti	7,06	6,36	5,64
10-Anni Ann.ti	-	-	-

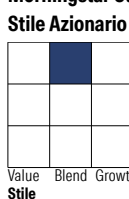
Rendimenti aggiornati al 28/01/2026

Rendimenti Trimestrali %	Q1	Q2	Q3	Q4
2026	-	-	-	-
2025	-4,12	-2,39	2,18	0,99
2024	4,36	2,47	0,36	7,01
2023	1,93	2,03	2,33	3,81
2022	-2,45	-4,30	2,70	-0,10

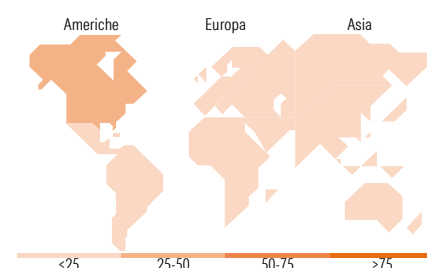
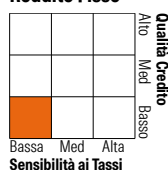
Portafoglio 31/10/2025



Morningstar Style Box®



Reddito Fisso



Titoli principali

Nome	Settore	%
3i Group Ord	—	2,76
Invesco Euro Liquidity Port...	—	2,66
Long Gilt Future Dec 25	—	2,59
Germany (Federal Republic...	—	2,29
Microsoft Corp	📄	2,24
Canadian Pacific Kansas City...	🏠	2,20
AIA Group Ltd	🏭	2,09
Rolls-Royce Holdings PLC	🏭	2,07
Texas Instruments Inc	📄	1,83
Taiwan Semiconductor...	📄	1,75
% Primi 10 Titoli sul Patrimonio		22,47
Numero Complessivo di Titoli Azionari		101
Numero Complessivo di Titoli Obbligazionari		313

Distribuzione Settoriale %

Fondo
🔄 Ciclico
📈 Sensibile
🛡️ Difensivo

Fixed Income Sector Weightings %

Fondo
🏠 Governativo
🏢 Societario
🏠 Cartolarizzazioni
🏠 Enti Locali
📄 Liquidità ed equivalenti
📄 Derivati

Ripartizione Geografica %

Fondo
America
Stati Uniti
Canada
America Latina e Centrale
Europa
Regno Unito
Europa Occidentale - Euro
Europa Occidentale - Non Euro
Europa dell'Est
Africa
Medio Oriente
Asia
Giappone
Australasia
Asia - Paesi Sviluppati
Asia - Emergente

Anagrafica

Società di Gestione	Invesco Management S.A.	Patrimonio Classe (Mln)	6,01 USD	Investimento Min. Ingresso	1.000 EUR
Telefono	(+353) 1 4398100	(28/01/2026)		Investimento Min. Successivo	-
Web	www.invescomanagement.com	Domicilio	LUSSEMBURGO	T.E.R.	2,32%
	company.lu	Valuta del Fondo	USD	Spese correnti	2,33%
Data di Partenza	16/08/2017	UCITS	Si	Commissione di incentivo	-
Nome del Gestore	-	Inc/Acc	Acc		

Invesco Funds - Invesco Global Income Fund R (USD Hedged) Accumulation

Data Inizio Gestione	31/12/2019	ISIN	LU1642784760
NAV (28/01/2026)	USD 16,19		
Patrimonio Netto (Mln)	2.035,59 EUR		
(31/10/2025)			