

# Invesco Funds - Invesco India Equity Fund A (EUR Hedged) Accumulation EUR

**Categoria Morningstar™**

Azionari Altri Settori

**Benchmark Morningstar**
Not Categorized  
Usato nel Report
**Benchmark Dichiarato**

MSCI India 10-40 NR USD

**Morningstar Rating™**

Senza rating

**Obiettivo d'Investimento Dichiarato**

L'obiettivo del Fondo è ottenere un incremento del capitale a lungo termine. Il Fondo investe principalmente in azioni di società indiane. Per fini di efficienza fiscale, il Fondo effettuerà investimenti significativi tramite una società delle Mauritius da esso interamente controllata. Il Fondo è gestito attivamente nel rispetto dei suoi obiettivi e non è vincolato da un parametro oggettivo di riferimento. Su richiesta, l'investitore può acquistare e vendere le sue azioni in qualunque Giorno Lavorativo in Lussemburgo (come definito nel prospetto del Fondo Multicomparto (il "Prospetto")). I proventi dell'investimento sono distribuiti agli investitori ogni anno. Raccomandazione: questo Fondo potrebbe non essere indicato per gli investitori...

**Rendimenti**

**Misure di Rischio**

3Y Alpha	-	3Y Sharpe Ratio	0,17
3Y Beta	-	3Y Std Dev	18,36
3Y R-Squared	-	3Y Risk	-
3Y Info Ratio	-	5Y Risk	-
3Y Tracking Error	-	10Y Risk	-

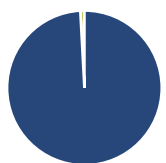
**Rend. Cumulati %**

Periodo	Fondo
3-Mesi	-11,80
6-Mesi	-16,39
1-Anno	-17,60
3-Anni Ann.ti	3,07
5-Anni Ann.ti	2,65
10-Anni Ann.ti	-

Rendimenti aggiornati al 13/05/2026

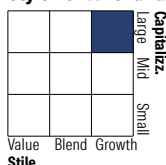
**Rendimenti**

Periodo	Q1	Q2	Q3	Q4
<b>Trimestrali %</b>				
2026	-19,60	-	-	-
2025	-14,55	7,39	-6,88	0,94
2024	3,11	13,74	9,88	-5,06
2023	-4,25	13,50	3,13	11,11
2022	-2,74	-14,02	7,65	-2,12

**Portafoglio 30/04/2026**

**Asset Allocation %**

- Azioni
- Obbligazioni
- Liquidità
- Altro

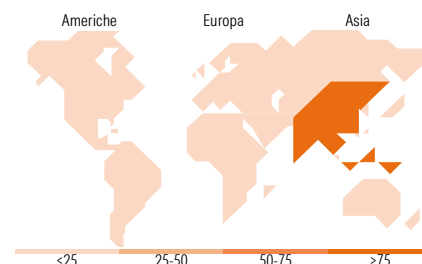
Netta	100,74
	0,00
	-0,80
	0,06

**Style Box Azionaria**

**Mkt Cap %**

Fondo	41,59
Giant	43,40
Large	14,71
Medium	0,30
Small	0,00
Micro	0,00

**Capitalizzazione media di mercato**

Fondo	20.639,8
	3


**Titoli principali**

Nome	Settore	%
Bharti Airtel Ltd	☎	6,96
ICICI Bank Ltd	🏦	5,64
Larsen & Toubro Ltd	⚙️	4,79
Mahindra & Mahindra Ltd	🚗	4,57
Cholamandalam Investment and...	🏠	3,48
Sansera Engineering Ltd	🏠	3,34
Eternal Ltd	🏠	3,12
BSE Ltd	🏠	3,06
Craftsman Automation Ltd	🏠	3,00
Polycab India Ltd	⚙️	2,98
% Primi 10 Titoli sul Patrimonio		40,93
Numero Complessivo di Titoli Azionari		55
Numero Complessivo di Titoli Obbligazionari		0

**Distribuzione Settoriale %**

Settore	Fondo
<b>Ciclico</b>	<b>66,64</b>
Materie Prime	4,17
Beni di Consumo Ciclici	28,14
Finanza	33,98
Immobiliare	0,35
<b>Sensibile</b>	<b>24,70</b>
Telecomunicazioni	6,91
Energia	-
Beni Industriali	15,24
Tecnologia	2,55
<b>Difensivo</b>	<b>8,66</b>
Beni Difensivi	2,21
Salute	6,45
Servizi di Pubblica Utilità	-

**Ripartizione Geografica %**

Regione	Fondo
<b>America</b>	<b>0,00</b>
Stati Uniti	0,00
Canada	0,00
America Latina e Centrale	0,00
<b>Europa</b>	<b>0,00</b>
Regno Unito	0,00
Europa Occidentale - Euro	0,00
Europa Occidentale - Non Euro	0,00
Europa dell'Est	0,00
Africa	0,00
Medio Oriente	0,00
<b>Asia</b>	<b>100,00</b>
Giappone	0,00
Australasia	0,00
Asia - Paesi Sviluppati	0,00
Asia - Emergente	100,00

**Anagrafica**

Società di Gestione	Invesco Management S.A.	Patrimonio Classe (Mln)	4,32 EUR	Investimento Min. Ingresso	1.000 EUR
Telefono	(+353) 1 4398100	(13/05/2026)		Investimento Min. Successivo	-
Web	www.invescomanagement.com	Domicilio	LUSSEMBURGO	T.E.R.	2,03%
Data di Partenza	16/08/2017	Valuta del Fondo	EUR	Spese correnti	2,11%
Nome del Gestore	-	UCITS	Si	Commissione di incentivo	-
		Inc/Acc	Acc		

# Invesco Funds - Invesco India Equity Fund A (EUR Hedged) Accumulation EUR

---

Data Inizio Gestione	11/12/2006	ISIN	LU1642785908
NAV <sup>(13/05/2026)</sup>	EUR 11,89		
Patrimonio Netto (Mln) <sup>(30/04/2026)</sup>	633,10 USD		