

# Invesco Funds - Invesco India Equity Fund Z Distribution USD

## Categoria Morningstar™

Azionari India

## Benchmark Morningstar

Morningstar India Target Market Exposure

NR USD

Usato nel Report

## Benchmark Dichiarato

MSCI India 10-40 NR USD

## Morningstar Rating™

★★★★

### Obiettivo d'Investimento Dichiarato

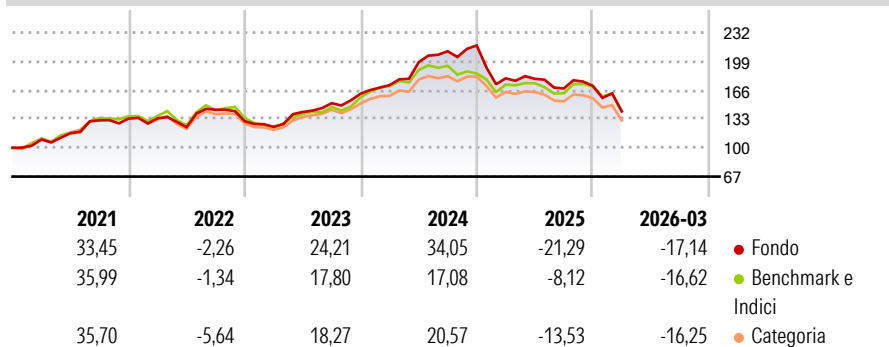
L'obiettivo del Fondo è ottenere un incremento del capitale a lungo termine. Il Fondo investe principalmente in azioni di società indiane. Per fini di efficienza fiscale, il Fondo effettuerà investimenti significativi tramite una società delle Mauritius da esso interamente controllata. Il Fondo è gestito attivamente nel rispetto dei suoi obiettivi e non è vincolato da un parametro oggettivo di riferimento. Su richiesta, l'investitore può acquistare e vendere le sue azioni in qualunque Giorno Lavorativo in Lussemburgo (come definito nel prospetto del Fondo Multicomparto (il "Prospetto")). I proventi dell'investimento sono distribuiti agli investitori ogni anno. Raccomandazione: questo Fondo potrebbe non essere indicato per gli investitori...

### Misure di Rischio

3Y Alpha	0,34	3Y Sharpe Ratio	0,18
3Y Beta	0,98	3Y Std Dev	17,62
3Y R-Squared	84,28	3Y Risk	Alto
3Y Info Ratio	0,01	5Y Risk	Alto
3Y Tracking Error	7,11	10Y Risk	-

Basati su Morningstar India Target Market Exposure NR USD (dove applicabile)

### Rendimenti



### Rend. Cumulati %

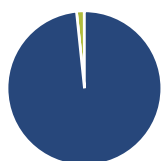
	Fondo	Bmk	Cat
3-Mesi	-4,56	-4,04	-2,86
6-Mesi	-15,43	-11,74	-12,72
1-Anno	-15,15	-11,12	-12,02
3-Anni Ann.ti	5,66	6,09	4,99
5-Anni Ann.ti	7,16	7,43	6,02
10-Anni Ann.ti	-	-	-

Rendimenti aggiornati al 30/04/2026

### Rendimenti

	Q1	Q2	Q3	Q4
Trimestrali %				
2026	-17,14	-	-	-
2025	-17,33	-0,30	-6,17	1,78
2024	6,06	15,30	6,29	3,13
2023	-5,03	13,84	7,10	7,26
2022	0,28	-7,66	16,18	-9,14

### Portafoglio 31/03/2026



#### Asset Allocation %

- Azioni
- Obbligazioni
- Liquidità
- Altro

#### Netta

98,34  
0,00  
1,60  
0,05

#### Style Box Azionaria

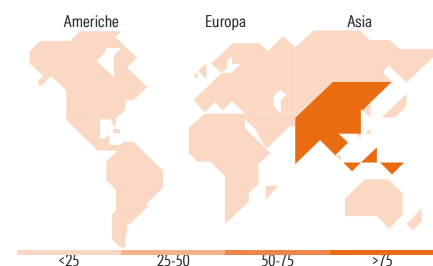


#### Mkt Cap %

Fondo	Value	Blend	Growth
Giant	46,09		
Large	41,99		
Medium	11,69		
Small	0,23		
Micro	0,00		

#### Capitalizzazione media di mercato

Ave Mkt Cap USD 21.141,69



### Titoli principali

Nome	Settore	%
Bharti Airtel Ltd	Telecomunicazioni	7,94
ICICI Bank Ltd	Banca	5,09
Mahindra & Mahindra Ltd	Industria	4,84
Larsen & Toubro Ltd	Industria	4,41
HDFC Bank Ltd ADR	Banca	3,57
Cholamandalam Investment and...	Assicurazione	3,40
Eternal Ltd	Industria	3,28
TVS Motor Co Ltd	Industria	3,17
Sansera Engineering Ltd	Industria	2,81
Infosys Ltd	Software	2,77
% Primi 10 Titoli sul Patrimonio		41,28
Numero Complessivo di Titoli Azionari		55
Numero Complessivo di Titoli Obbligazionari		0

### Distribuzione Settoriale %

Fondo	Ciclico	Sensibile	Difensivo
65,14	3,20	26,72	8,14
Materie Prime	3,20	Telecomunicazioni	8,11
Beni di Consumo Ciclici	27,45	Energia	-
Finanza	34,20	Beni Industriali	15,01
Immobiliare	0,29	Tecnologia	3,61
Beni Difensivi	1,99	Salute	6,15
Salute	6,15	Servizi di Pubblica Utilità	-
Servizi di Pubblica Utilità	-		

### Ripartizione Geografica %

Fondo	America	Europa	Asia
0,00	100,00	0,00	100,00
Stati Uniti	0,00	Regno Unito	0,00
Canada	0,00	Europa Occidentale - Euro	0,00
America Latina e Centrale	0,00	Europa Occidentale - Non Euro	0,00
Europa	0,00	Europa dell'Est	0,00
Regno Unito	0,00	Africa	0,00
Europa Occidentale - Euro	0,00	Medio Oriente	0,00
Europa Occidentale - Non Euro	0,00	Asia	100,00
Europa dell'Est	0,00	Giappone	0,00
Africa	0,00	Australasia	0,00
Medio Oriente	0,00	Asia - Paesi Sviluppati	0,00
Asia	100,00	Asia - Emergente	100,00

### Anagrafica

Società di Gestione	Invesco Management S.A.	Patrimonio Classe (Mln)	0,19 USD	Investimento Min. Ingresso	1.500 USD
Telefono	(+353) 1 4398100	(30/04/2026)		Investimento Min. Successivo	-
Web	www.invescomanagement.com	Domicilio	LUSSEMBURGO	T.E.R.	-
	company.lu	Valuta del Fondo	USD	Spese correnti	1,18%
Data di Partenza	16/08/2017	UCITS	Si	Commissione di incentivo	-

# Invesco Funds - Invesco India Equity Fund Z Distribution USD

Nome del Gestore	-	Inc/Acc	Inc
Data Inizio Gestione	11/12/2006	ISIN	LU1642786385
NAV <sup>(30/04/2026)</sup>	USD 15,97		
Patrimonio Netto (Mln)	671,04 USD		
<sup>(31/03/2026)</sup>			