

# Neuberger Berman Emerging Market Debt - Local Currency Fund EUR I Accumulating

**Categoria Morningstar™**  
**Class Unhedged**  
 Locale

**Benchmark Morningstar**  
 Morningstar Emerging Markets  
 Government Bond Local Currency GR USD  
 Usato nel Report

**Benchmark Dichiarato**  
 JPM GBI-EM Global Diversified TR EUR

**Morningstar Rating™**  
 ★★

## Obiettivo d'Investimento Dichiarato

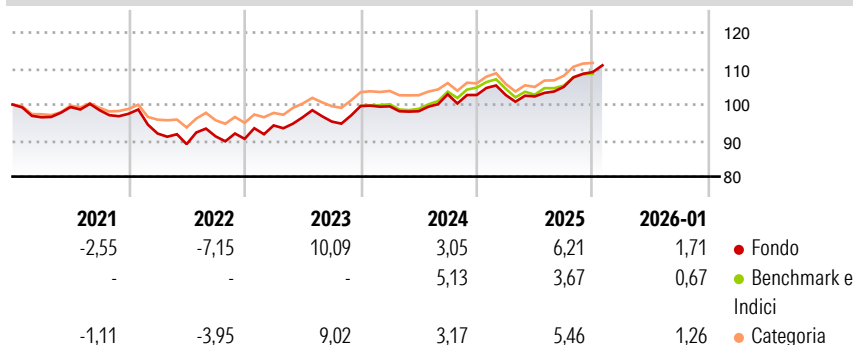
Il Fondo mira ad aumentare il valore delle sue azioni attraverso una combinazione di crescita e reddito derivante da investimenti denominati in valuta locale in obbligazioni sovrane e societarie (titoli di debito) emesse in paesi dei mercati emergenti. Gli investimenti possono essere effettuati in titoli di debito di tipo investment grade, ad alto rendimento o privi di rating. L'investment grade si riferisce agli emittenti sovrani e societari con un rating creditizio più elevato. Le obbligazioni ad alto rendimento hanno un rating creditizio inferiore in quanto comportano un rischio maggiore di mancato rimborso e di norma presentano un reddito maggiore allo scopo di renderle allettanti per gli investitori.

## Misure di Rischio

3Y Alpha	0,41	3Y Sharpe Ratio	0,54
3Y Beta	1,21	3Y Std Dev	5,35
3Y R-Squared	97,02	3Y Risk	+Med
3Y Info Ratio	0,45	5Y Risk	+Med
3Y Tracking Error	2,27	10Y Risk	-

Basati su Morningstar Emerging Markets Government Bond Local Currency GR USD (dove applicabile)


## Rendimenti



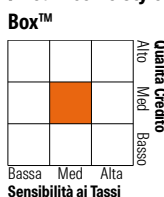
Rend. Cumulati %	Fondo	Bmk	Cat	Rendimenti Trimestrali %	Q1	Q2	Q3	Q4
3-Mesi	4,01	2,40	3,24	2026	-	-	-	-
6-Mesi	8,35	5,72	7,46	2025	0,00	-0,38	2,59	3,93
1-Anno	6,63	3,54	5,81	2024	-0,10	-1,38	4,80	-0,19
3-Anni Ann.ti	6,14	5,05	5,81	2023	4,12	2,40	-1,22	4,53
5-Anni Ann.ti	2,23	2,33	2,67	2022	-5,64	-3,20	2,43	-0,75
10-Anni Ann.ti	-	-	-					

Rendimenti aggiornati al 04/02/2026

## Portafoglio 31/12/2025



## Fixed Income Style



Credit Quality %	Fond	Credit Quality %	Fond
AAA	9,51	BBB	41,88
AA	3,66	BB	17,32
A	18,36	B	5,70
		Below B	0,53
		Not Rated	3,03

## Titoli principali

Nome	Settore	%
Mexico (United Mexican States)	—	3,70
Poland (Republic of)	—	2,45
Egypt (Arab Republic of)	—	2,15
Turkey (Republic of)	—	2,10
South Africa (Republic of)	—	2,03
South Africa (Republic of)	—	2,02
Mexico (United Mexican States)	—	1,76
Poland (Republic of)	—	1,75
India (Republic of)	—	1,66
Peru (Republic Of)	—	1,54
% Primi 10 Titoli sul Patrimonio		21,15
Numero Complessivo di Titoli Azionari		0
Numero Complessivo di Titoli Obbligazionari		250

## Fixed Income Sector Weightings %

	Fondo
■ Governativo	91,73
■ Societario	4,22
■ Cartolarizzazioni	0,00
■ Enti Locali	0,00
■ Liquidità ed equivalenti	3,67
■ Derivati	0,38
Coupon Range %	Fondo
0 coupon	0,59
Da 0 a 4 cedole	17,27
Da 4 a 6 cedole	15,90
Da 6 a 8 cedole	34,94
Da 8 a 10 cedole	14,41
Da 10 a 12 cedole	2,32
Oltre 12 cedole	14,57

## Scadenze %

	Fondo
da 1 a 3	11,82
da 3 a 5	15,12
da 5 a 7	17,24
da 7 a 10	23,38
da 10 a 15	16,43
da 15 a 20	10,60
da 20 a 30	4,96
oltre 30	0,00

## Anagrafica

Società di Gestione	Neuberger Berman Asset Management Ireland Limited	Patrimonio Classe (Mln)	172,39 EUR	Investimento Min. Ingresso	1.000.000 EUR
Telefono	-	(04/02/2026)		Investimento Min. Successivo	-
Web	-	Domicilio	IRLANDA	T.E.R.	0,89%
Data di Partenza	27/06/2017	Valuta del Fondo	EUR	Spese correnti	0,91%
Nome del Gestore	Raoul Luttik	UCITS	Si	Commissione di incentivo	-
Data Inizio Gestione	28/06/2013	Inc/Acc	Acc		
NAV (04/02/2026)	EUR 11,42	ISIN	IE00BD5BKF38		

# Neuberger Berman Emerging Market Debt - Local Currency Fund EUR I Accumulating

Patrimonio Netto (Mln) 1.002,63 USD

## Class - Unhedged