

HSBC Global Investment Funds - Asia ex Japan Equity BC

Categoria Morningstar™

Azionari Asia ex Giappone

Benchmark Morningstar

Morningstar Asia ex-Japan Target Market

Exposure NR USD

Usato nel Report

Benchmark Dichiarato

MSCI AC Asia Ex Japan NR USD

Morningstar Rating™

★★

Obiettivo d'Investimento Dichiarato

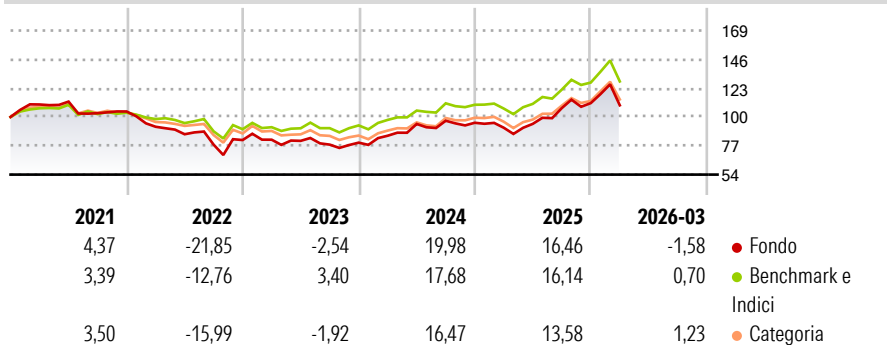
Il Comparto mira all'apprezzamento del capitale investendo in società asiatiche (Giappone escluso). Gli investimenti del Comparto sono ampiamente diversificati e concentrati prevalentemente su società medio-grandi, ma con la possibilità tuttavia di avere una leggera esposizione verso le società di dimensioni più piccole. Il team di gestione utilizza un'analisi top-down, elaborata dall'HSBC Global Investment Strategy Group, unitamente ad una ricerca bottom-up effettuata dagli analisti e dai gestori del Comparto. Il team di gestione concentra la propria attenzione sull'allocazione per paese, che rappresenta un importante driver della performance, ottenendo valore incrementale grazie alla selezione dei settori e dei titoli. L'allocazione per...

Misure di Rischio

3Y Alpha	-1,88	3Y Sharpe Ratio	0,49
3Y Beta	1,06	3Y Std Dev	16,42
3Y R-Squared	94,95	3Y Risk	+Med
3Y Info Ratio	-0,43	5Y Risk	Alto
3Y Tracking Error	4,01	10Y Risk	-

Basati su Morningstar Asia ex-Japan Target Market Exposure NR USD (dove applicabile)

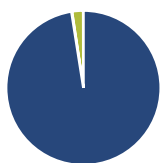
Rendimenti



Rend. Cumulati %	Fondo	Bmk	Cat	Rendimenti	Q1	Q2	Q3	Q4
3-Mesi	7,06	7,67	9,00	Trimestrali %				
6-Mesi	15,04	14,45	15,78	2026	-1,58	-	-	-
1-Anno	50,20	46,55	46,93	2025	-4,17	3,38	13,30	3,76
3-Anni Ann.ti	18,25	18,62	16,40	2024	6,98	11,02	2,74	-1,68
5-Anni Ann.ti	3,16	6,57	4,21	2023	0,36	-1,16	-3,70	2,02
10-Anni Ann.ti	-	-	-	2022	-11,66	-6,49	-9,63	4,69

Rendimenti aggiornati al 29/04/2026

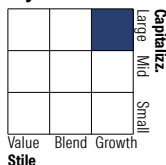
Portafoglio 28/02/2026



Asset Allocation %

● Azioni	97,59
● Obbligazioni	0,11
● Liquidità	2,34
● Altro	-0,04

Style Box Azionaria

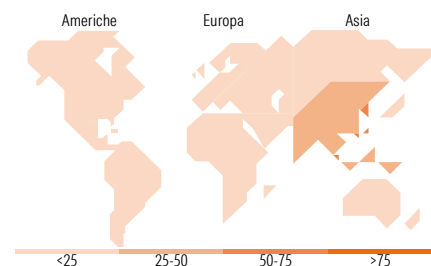


Mkt Cap %

Fondo	71,93
Giant	20,25
Large	7,41
Medium	0,00
Small	0,41
Micro	0,41

Capitalizzazione media di mercato

Fondo	104.570,68
Ave Mkt Cap USD	68



Titoli principali

Nome	Settore	%
Taiwan Semiconductor...	📄	9,87
Samsung Electronics Co Ltd	📄	8,93
Tencent Holdings Ltd	📄	5,07
SK Hynix Inc	📄	5,00
Alibaba Group Holding Ltd...	📄	3,45
China Construction Bank Corp...	🏢	3,30
Zijin Mining Group Co Ltd...	🏢	2,71
Ping An Insurance (Group)...	🏢	2,52
Delta Electronics Inc	📄	2,52
AIA Group Ltd	🏢	2,37
% Primi 10 Titoli sul Patrimonio		45,75
Numero Complessivo di Titoli Azionari		63
Numero Complessivo di Titoli Obbligazionari		0

Distribuzione Settoriale %

	Fondo
Ciclico	32,27
🏠 Materie Prime	6,09
🛒 Beni di Consumo Ciclici	9,70
🏦 Finanza	15,52
🏠 Immobiliare	0,96
Sensibile	60,43
📡 Telecomunicazioni	7,47
⚡ Energia	0,45
🏭 Beni Industriali	12,24
💻 Tecnologia	40,28
Difensivo	7,30
🏥 Beni Difensivi	1,20
🏥 Salute	6,10
🏠 Servizi di Pubblica Utilità	-

Ripartizione Geografica %

	Fondo
America	0,40
Stati Uniti	0,40
Canada	0,00
America Latina e Centrale	0,00
Europa	0,00
Regno Unito	0,00
Europa Occidentale - Euro	0,00
Europa Occidentale - Non Euro	0,00
Europa dell'Est	0,00
Africa	0,00
Medio Oriente	0,00
Asia	99,60
Giappone	0,00
Australasia	0,00
Asia - Paesi Sviluppati	55,75
Asia - Emergente	43,85

Anagrafica

Società di Gestione	HSBC Investments	Patrimonio Classe (Mln)	0,60 USD	Investimento Min. Ingresso	5.000 USD
Telefono	(+352) 40 46 46 767	(29/04/2026)		Investimento Min. Successivo	-
Web	http://www.assetmanagement.hsbc.com	Domicilio	LUSSEMBURGO	T.E.R.	1,10%
Data di Partenza	16/05/2018	Valuta del Fondo	USD	Spese correnti	1,10%
		UCITS	Si	Commissione di incentivo	-
		Inc/Acc	Acc		

HSBC Global Investment Funds - Asia ex Japan Equity BC

Nome del Gestore	Stanley Chen	ISIN	LU0954269139
Data Inizio Gestione	01/01/2023		
NAV ^(29/04/2026)	USD 16,41		
Patrimonio Netto (Mln)	429,79 USD		

(28/02/2026)