

Vitruvius UCITS Selection B EUR Acc

Categoria Morningstar™

Alt - Long/Short Azionario Internazionale

Benchmark Morningstar

Morningstar Global Target Market

Exposure NR USD

Usato nel Report

Benchmark Dichiarato

N/A

Morningstar Rating™

★★★

Obiettivo d'Investimento Dichiarato

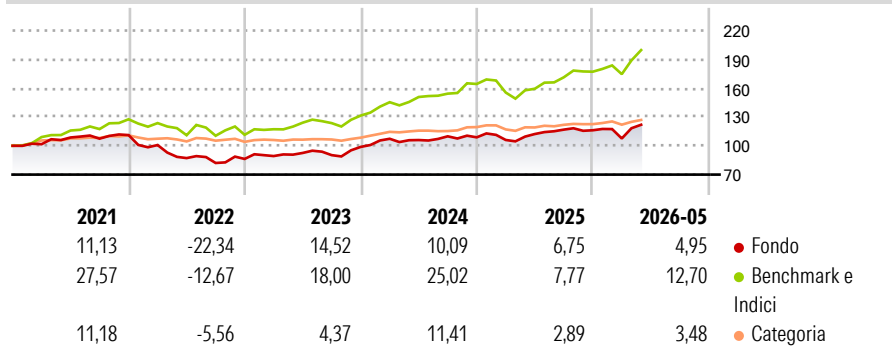
The Portfolio's investment objective is to provide medium to long term capital growth, measured in EUR, investing primarily in a globally diversified portfolio of collective investment schemes mostly pursuing actively managed equity strategies, including equity long-short strategies which may use derivative instruments such as index futures, swaps and CFDs, organised as UCITS and/or other eligible UCI.

Misure di Rischio

3Y Alpha	-8,27	3Y Sharpe Ratio	0,66
3Y Beta	1,08	3Y Std Dev	11,58
3Y R-Squared	84,60	3Y Risk	+Med
3Y Info Ratio	-1,40	5Y Risk	+Med
3Y Tracking Error	5,98	10Y Risk	-

Basati su Morningstar Global Target Market Exposure NR USD (dove applicabile)

Rendimenti



Rend. Cumulati %

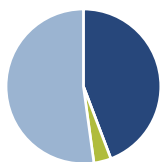
	Fondo	Bmk	Cat
3-Mesi	9,65	13,69	2,60
6-Mesi	5,91	12,89	2,03
1-Anno	11,94	27,00	1,80
3-Anni Ann.ti	9,83	18,09	5,92
5-Anni Ann.ti	2,81	11,74	4,53
10-Anni Ann.ti	-	-	-

Rendimenti aggiornati al 24/06/2026

Rendimenti

	Q1	Q2	Q3	Q4
2026	-7,36	-	-	-
2025	-2,54	5,85	4,06	-0,57
2024	8,57	-1,23	3,66	-0,97
2023	3,49	3,59	-2,44	9,49
2022	-9,32	-13,50	-5,84	5,15

Portafoglio 31/12/2025



Asset Allocation %

Azioni	44,23
Obbligazioni	0,00
Liquidità	3,60
Altro	52,18

Style Box Azionaria

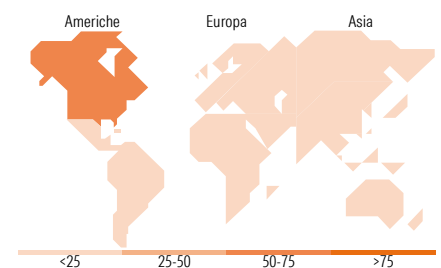


Mkt Cap %

Fondo	53,58
Giant	34,65
Large	9,31
Medium	2,43
Small	0,02

Capitalizzazione media di mercato

Fondo	134.409,39
Ave Mkt Cap EUR	



Titoli principali

Nome	Settore	%
BlackRock Global Uncons Eq Z...	—	15,34
Cantillon Fds Plc Global...	—	15,19
Egerton Capital Equity Rep A...	—	12,29
AB Select US Equity I USD	—	12,21
AKO Global UCITS B2 EUR H Acc	—	11,70
Vitruvius Greater China...	—	8,35
JK Japan YEN Acc	—	5,96
Ashoka WhiteOak India Opps D...	—	4,25
Tages IVCT Engadine L/S...	—	3,86
Schroder GAIA SEG US Equity...	—	3,70
% Primi 10 Titoli sul Patrimonio		92,85
Numero Complessivo di Titoli Azionari		0
Numero Complessivo di Titoli Obbligazionari		0

Distribuzione Settoriale %

	Fondo
Ciclico	36,17
Materie Prime	5,81
Beni di Consumo Ciclici	12,54
Finanza	17,02
Immobiliare	0,80
Sensibile	55,14
Telecomunicazioni	11,87
Energia	1,36
Beni Industriali	18,24
Tecnologia	23,67
Difensivo	8,69
Beni Difensivi	2,41
Salute	5,76
Servizi di Pubblica Utilità	0,52

Ripartizione Geografica %

	Fondo
America	50,62
Stati Uniti	50,62
Canada	0,00
America Latina e Centrale	0,00
Europa	12,82
Regno Unito	7,12
Europa Occidentale - Euro	5,54
Europa Occidentale - Non Euro	0,16
Europa dell'Est	0,00
Africa	0,00
Medio Oriente	0,00
Asia	36,56
Giappone	12,33
Australasia	0,00
Asia - Paesi Sviluppati	0,84
Asia - Emergente	23,40

Anagrafica

Società di Gestione	Belgrave Capital Management Ltd	Patrimonio Classe (Mln)	1,07 EUR	Investimento Min. Ingresso	-
Telefono	+44(0)20 73404700	(24/06/2026)		Investimento Min. Successivo	-
Web	www.ceresioinvestors.com	Domicilio	LUSSEMBURGO	T.E.R.	-
Data di Partenza	08/03/2017	Valuta del Fondo	EUR	Spese correnti	3,02%
Nome del Gestore	-	UCITS	Si	Commissione di incentivo	-
Data Inizio Gestione	09/03/2017	Inc/Acc	Acc		
NAV (24/06/2026)	EUR 160,48	ISIN	LU1479535772		

See disclosures for more details

© 2026 Morningstar Italia. Tutti i diritti sono riservati. Le informazioni qui contenute: (1) sono proprietà di Morningstar, (2) non possono essere copiate, (3) non costituiscono consiglio di investimento; (4) sono fornite con scopi informativi; (5) sono ritenute attendibili da Morningstar che, pertanto, ne garantisce il maggior grado di accuratezza e completezza possibile, fatto salvo il caso in cui queste Le siano state fornite in modo errato e/o non completo dalle relative società prodotte; (6) sono estratte dai dati del fondo disponibili e riferiti a date temporali diverse. Morningstar non è responsabile per qualunque danno o perdita derivante da qualunque uso delle informazioni e chi visiona tali informazioni sarà responsabile dell'uso che andrà a farne. Non vi è naturalmente garanzia alcuna che i risultati del passato trovino un riscontro nel futuro.

Vitruvius UCITS Selection B EUR Acc

Patrimonio Netto (Mln)

79,99 EUR

(31/12/2025)