

# PriveEdge - Fidelity Technology Syst. Hdg (EUR) MD

## Categoria Morningstar™

Azionari Altri Settori

## Benchmark Morningstar

Not Categorized  
Usato nel Report

## Benchmark Dichiarato

MSCI ACWI/Information Technology NR  
USD

## Morningstar Rating™

Senza rating

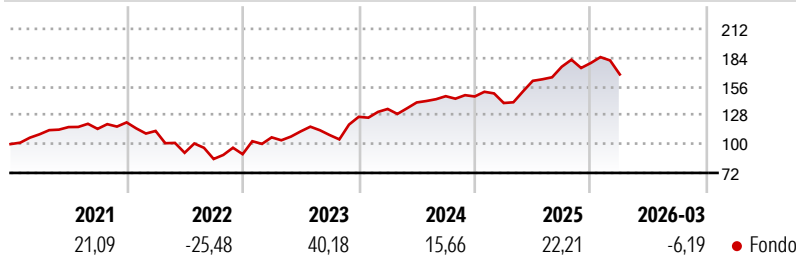
### Obiettivo d'Investimento Dichiarato

The Sub-Fund is actively managed in reference to a benchmark. The MSCI AC Information Technology USD (the "Benchmark") is used for performance comparison and for internal risk monitoring purposes only, without implying any particular constraints to the Sub-Fund's investments. The Sub-Fund's securities will generally be similar to those of the Benchmark but the security weightings are expected to differ materially. The Investment Manager may also select securities not included in the Benchmark in order to take advantage of investment opportunities. The Sub-Fund aims to provide long-term capital growth with an expected low level of income.

### Misure di Rischio

3Y Alpha	-	3Y Sharpe Ratio	0,89
3Y Beta	-	3Y Std Dev	15,01
3Y R-Squared	-	3Y Risk	-
3Y Info Ratio	-	5Y Risk	-
3Y Tracking Error	-	10Y Risk	-

### Rendimenti



### Rend. Cumulati %

Periodo	Fondo
3-Mesi	2,91
6-Mesi	5,39
1-Anno	37,13
3-Anni Ann.ti	22,70
5-Anni Ann.ti	10,71
10-Anni Ann.ti	-

Rendimenti aggiornati al 29/04/2026

### Rendimenti

Periodo	Q1	Q2	Q3	Q4
2026	-6,19	-	-	-
2025	-4,34	15,40	8,50	2,04
2024	6,05	4,72	4,34	-0,19
2023	18,11	5,39	-3,15	16,28
2022	-6,86	-18,83	-6,55	5,48

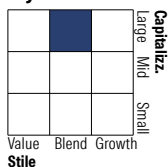
### Portafoglio 31/01/2026



#### Asset Allocation %

Azioni	99,35
Obbligazioni	0,00
Liquidità	0,65
Altro	0,00

#### Style Box Azionaria

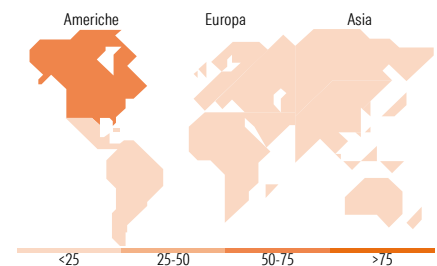


#### Mkt Cap %

Capitalizzazione	Fondo
Giant	41,68
Large	28,90
Medium	21,38
Small	7,13
Micro	0,92

#### Capitalizzazione media di mercato

Ave Mkt Cap USD	144.752,86
-----------------	------------



### Titoli principali

Nome	Settore	%
Taiwan Semiconductor...	8,80	
Microsoft Corp	5,37	
Apple Inc	4,76	
Alphabet Inc Class C	4,69	
Amazon.com Inc	3,69	
Telefonaktiebolaget L M...	2,91	
Texas Instruments Inc	2,75	
Accenture PLC Class A	2,24	
Samsung Electronics Co Ltd...	2,11	
Oracle Corp	2,10	
% Primi 10 Titoli sul Patrimonio	39,42	
Numero Complessivo di Titoli Azionari	115	
Numero Complessivo di Titoli Obbligazionari	0	

### Distribuzione Settoriale %

Settore	Fondo
<b>Ciclico</b>	<b>11,98</b>
Materie Prime	-
Beni di Consumo Ciclici	8,40
Finanza	0,83
Immobiliare	2,74
<b>Sensibile</b>	<b>87,96</b>
Telecomunicazioni	11,78
Energia	0,99
Beni Industriali	3,99
Tecnologia	71,21
<b>Difensivo</b>	<b>0,06</b>
Beni Difensivi	0,06
Salute	-
Servizi di Pubblica Utilità	-

### Ripartizione Geografica %

Regione	Fondo
<b>America</b>	<b>55,25</b>
Stati Uniti	55,25
Canada	0,00
America Latina e Centrale	0,00
<b>Europa</b>	<b>17,56</b>
Regno Unito	2,30
Europa Occidentale - Euro	10,96
Europa Occidentale - Non Euro	3,72
Europa dell'Est	0,00
Africa	0,00
Medio Oriente	0,58
<b>Asia</b>	<b>27,19</b>
Giappone	3,57
Australasia	0,00
Asia - Paesi Sviluppati	15,67
Asia - Emergente	7,95

### Anagrafica

Società di Gestione	FIL Pensions Management	Patrimonio Classe (Mln)	3,42 EUR	Investimento Min. Ingresso	3.000 EUR
Telefono	0800 368 1732	(29/04/2026)		Investimento Min. Successivo	1 EUR
Web	https://professionals.fidelity.co.uk	Domicilio	LUSSEMBURGO	T.E.R.	-
	/	Valuta del Fondo	EUR	Spese correnti	1,05%
Data di Partenza	24/08/2017	UCITS	Si	Commissione di incentivo	-
Nome del Gestore	-	Inc/Acc	Inc		
Data Inizio Gestione	01/01/1900	ISIN	LU1390459128		

# PrivilEdge - Fidelity Technology Syst. Hdg (EUR) MD

NAV (29/04/2026)

EUR 75,32

Patrimonio Netto (Mln)

812,72 USD

(31/01/2026)