

Neuberger Berman Short Duration Emerging Market Debt Fund Class CHF I2

Categoria Morningstar™
Distributing

Benchmark Morningstar

Not Categorized
Usato nel Report

Benchmark Dichiarato

ICE BofA US 3M Trsy Bill TR EUR

Morningstar Rating™

Senza rating

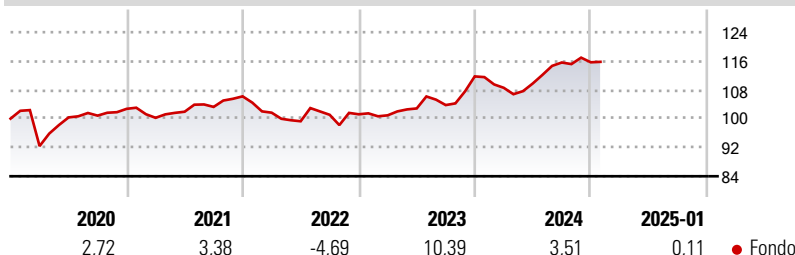
Obiettivo d'Investimento Dichiarato

Il Fondo mira ad aumentare il valore delle sue azioni attraverso una combinazione di crescita e reddito derivante da investimenti di breve durata denominati in valute forti in obbligazioni sovrane e societarie (titoli di debito) emesse in paesi dei mercati emergenti. I titoli di breve durata hanno una scadenza inferiore (data in cui un'obbligazione viene rimborsata all'investitore) e una durata più breve (numero di anni che devono trascorrere prima che l'obbligazione venga rimborsata): circa 2 anni rispetto ai 4 dell'universo più ampio dei titoli ad alto rendimento. Per investimenti denominati in valute forti si intendono investimenti denominati in dollari USA, euro, sterline, yen giapponesi e franchi svizzeri.

Misure di Rischio

3Y Alpha	-	3Y Sharpe Ratio	0,22
3Y Beta	-	3Y Std Dev	6,06
3Y R-Squared	-	3Y Risk	-
3Y Info Ratio	-	5Y Risk	-
3Y Tracking Error	-	10Y Risk	-

Rendimenti



Rend. Cumulati %

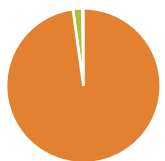
Periodo	Fondo
3-Mesi	1,11
6-Mesi	1,97
1-Anno	4,56
3-Anni Ann.ti	4,16
5-Anni Ann.ti	2,62
10-Anni Ann.ti	-

Rendimenti aggiornati al 04/02/2025

Rendimenti

Periodo	Q1	Q2	Q3	Q4
2025	-	-	-	-
2024	-2,83	1,10	5,31	0,05
2023	-0,28	1,89	0,91	7,67
2022	-4,27	-2,35	1,81	0,14
2021	-2,43	1,69	1,32	2,84

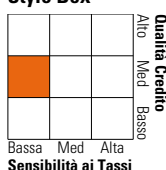
Portafoglio 31/12/2024



Asset Allocation %	Netta
● Azioni	0,00
● Obbligazioni	97,81
● Liquidità	1,95
● Altro	0,24

Fixed Income

Style Box™



Parametro	Fondo
Duration Effettiva	2,57
Maturità effettiva	3,71
Qualità Credito Media	BB

Credit Quality %

Fond	Credit Quality %	Fond	
0	0	0	
AAA	0,44	BBB	16,20
AA	12,92	BB	25,19
A	23,53	B	13,07
		Below B	7,68
		Not Rated	0,98

Titoli principali

Nome	Settore	%
Colombia (Republic Of)	-	2,53
Panama (Republic of)	-	2,44
Ivory Coast (Republic Of)	-	1,77
Petroleos Mexicanos	-	1,54
Angola (Republic of)	-	1,48
Panama (Republic of)	-	1,44
United States Treasury Notes	-	1,29
Petroleos Mexicanos	-	1,10
Comision Federal de...	-	1,09
Romania (Republic Of)	-	1,08
% Primi 10 Titoli sul Patrimonio		15,76
Numero Complessivo di Titoli Azionari		0
Numero Complessivo di Titoli Obbligazionari		329

Fixed Income Sector Weightings %

Settore	Fondo
🏛️ Governativo	38,68
🏢 Societario	59,05
🏠 Cartolarizzazioni	0,31
🏠 Enti Locali	0,00
🏠 Liquidità ed equivalenti	1,86
🏠 Derivati	0,09

Coupon Range %

Range	Fondo
0 coupon	0,85
Da 0 a 4 cedole	27,44
Da 4 a 6 cedole	41,88
Da 6 a 8 cedole	17,96
Da 8 a 10 cedole	10,63
Da 10 a 12 cedole	0,71
Oltre 12 cedole	0,52

Scadenze %

Scadenza	Fondo
da 1 a 3	30,33
da 3 a 5	38,83
da 5 a 7	14,97
da 7 a 10	3,27
da 10 a 15	2,32
da 15 a 20	0,00
da 20 a 30	0,00
oltre 30	0,00

Anagrafica

Società di Gestione	Neuberger Berman Asset Management Ireland Limited	Patrimonio Classe (Mln)	0,06 CHF	Investimento Min. Ingresso	50.000.000 CHF
Telefono	-	Domicilio	IRLANDA	Investimento Min. Successivo	-
Web	-	Valuta del Fondo	CHF	T.E.R.	0,48%
Data di Partenza	18/04/2017	UCITS	Si	Spese correnti	0,48%
Nome del Gestore	-	Inc/Acc	Inc	Commissione di incentivo	-
Data Inizio Gestione	31/10/2013	ISIN	IE00BNJZ449		
NAV (04/02/2025)	CHF 7,47				
Patrimonio Netto (Mln)	3.777,11 USD				

(31/12/2024)