

# BlackRock Global Funds - World Financials Fund A2 SGD Hedged

## Categoria Morningstar™

Azionari Altri Settori

## Benchmark Morningstar

Not Categorized  
Usato nel Report

## Benchmark Dichiarato

MSCI ACWI/Financials NR USD

## Morningstar Rating™

Senza rating

### Obiettivo d'Investimento Dichiarato

Mira a massimizzare il rendimento investendo a livello mondiale almeno il 70% del patrimonio in azioni di società operanti prevalentemente nel settore dei servizi finanziari.

### Rendimenti



### Misure di Rischio

3Y Alpha	-	3Y Sharpe Ratio	0,63
3Y Beta	-	3Y Std Dev	23,52
3Y R-Squared	-	3Y Risk	-
3Y Info Ratio	-	5Y Risk	-
3Y Tracking Error	-	10Y Risk	-

### Rend. Cumulati %

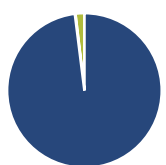
Periodo	Rend. Cumulati %
3-Mesi	14,12
6-Mesi	26,88
1-Anno	41,44
3-Anni Ann.ti	13,68
5-Anni Ann.ti	12,85
10-Anni Ann.ti	-

Rendimenti aggiornati al 04/02/2025

### Rendimenti

Periodo	Q1	Q2	Q3	Q4
<b>Trimestrali %</b>				
2025	-	-	-	-
2024	11,04	-0,20	9,45	9,60
2023	-3,94	10,79	4,63	10,42
2022	-8,78	-20,15	6,13	10,09
2021	12,18	3,80	6,22	-1,24

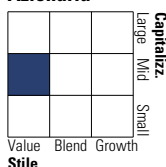
### Portafoglio 31/12/2024



Asset Allocation %	Netta
Azioni	98,02
Obbligazioni	0,12
Liquidità	1,86
Altro	0,00

### Style Box

#### Azionaria



Value Blend Growth

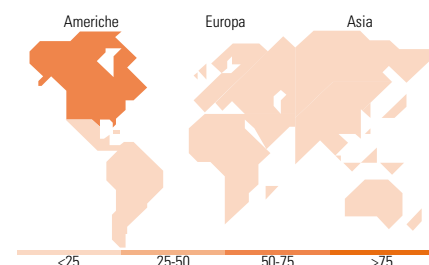
Style

### Mkt Cap %

Mkt Cap	Fondo
Giant	0,00
Large	50,72
Medium	35,56
Small	11,77
Micro	1,94

### Capitalizzazione media di mercato

Media di mercato	Fondo
Ave Mkt Cap USD	30.127,67



### Titoli principali

Nome	Settore	%
BlackRock ICS USD...	-	6,91
Bank of America Corp	🏦	5,43
Wells Fargo & Co	🏦	5,16
Citigroup Inc	🏦	4,35
The Goldman Sachs Group Inc	🏦	4,09
Discover Financial Services	🏦	3,76
Apollo Global Management Inc...	🏦	3,71
Charles Schwab Corp	🏦	3,42
Global Payments Inc	⚙️	3,29
Synchrony Financial	🏦	3,23
% Primi 10 Titoli sul Patrimonio		43,35
Numero Complessivo di Titoli Azionari		43
Numero Complessivo di Titoli Obbligazionari		0

### Distribuzione Settoriale %

Settore	Fondo
<b>Ciclico</b>	<b>91,75</b>
Materie Prime	-
Beni di Consumo Ciclici	1,46
Finanza	90,30
Immobiliare	-
<b>Sensibile</b>	<b>8,25</b>
Telecomunicazioni	-
Energia	-
Beni Industriali	3,36
Tecnologia	4,89
<b>Difensivo</b>	<b>0,00</b>
Beni Difensivi	-
Salute	-
Servizi di Pubblica Utilità	-

### Ripartizione Geografica %

Geografia	Fondo
<b>America</b>	<b>67,66</b>
Stati Uniti	63,80
Canada	0,00
America Latina e Centrale	3,86
<b>Europa</b>	<b>31,06</b>
Regno Unito	10,43
Europa Occidentale - Euro	14,87
Europa Occidentale - Non Euro	2,79
Europa dell'Est	1,73
Africa	1,25
Medio Oriente	0,00
<b>Asia</b>	<b>1,28</b>
Giappone	0,00
Australasia	0,00
Asia - Paesi Sviluppatti	0,00
Asia - Emergente	1,28

### Anagrafica

Società di Gestione	BlackRock (Luxembourg) SA	Patrimonio Classe (Mln)	68,74 SGD	Investimento Min. Ingresso	5.000 USD
Telefono	+44 20 77433000	(04/02/2025)		Investimento Min. Successivo	-
Web	www.blackrock.com	Domicilio	LUSSEMBURGO	T.E.R.	1,80%
Data di Partenza	06/09/2017	Valuta del Fondo	SGD	Spese correnti	1,83%
Nome del Gestore	-	UCITS	Si	Commissione di incentivo	-
Data Inizio Gestione	01/05/2015	Inc/Acc	Acc		
NAV (04/02/2025)	SGD 19,98	ISIN	LU1668664300		
Patrimonio Netto (Mln)	1.791,24 USD				

(31/12/2024)