

Robeco QI Global Developed Enhanced Index Equities D €

Categoria Morningstar™

Azionari Internazionali Large Cap Blend

Benchmark Morningstar

Morningstar Global Target Market

Exposure NR USD

Usato nel Report

Benchmark Dichiarato

MSCI World NR USD

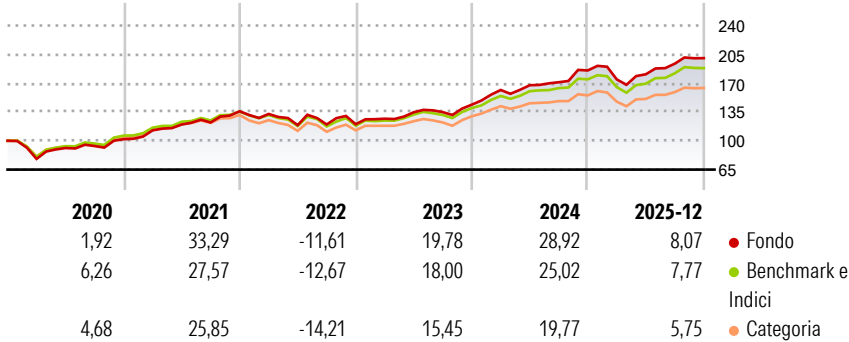
Morningstar Rating™

★★★★★

Obiettivo d'Investimento Dichiarato

The Sub-fund aims to provide long term capital growth while at the same time aiming for a better sustainability profile compared to the Benchmark by promoting certain ESG (i.e. Environmental, Social and corporate Governance) characteristics and integrating sustainability risks in the investment process.

Rendimenti



Misure di Rischio

3Y Alpha	1,49	3Y Sharpe Ratio	1,37
3Y Beta	1,01	3Y Std Dev	10,78
3Y R-Squared	98,02	3Y Risk	Med
3Y Info Ratio	1,21	5Y Risk	Med
3Y Tracking Error	1,62	10Y Risk	-

Basati su Morningstar Global Target Market Exposure NR USD (dove applicabile)

Rend. Cumulati %

	Fondo	Bmk	Cat
3-Mesi	6,11	6,49	5,16
6-Mesi	12,43	13,37	10,96
1-Anno	9,06	10,21	7,34
3-Anni Ann.ti	18,42	16,63	13,21
5-Anni Ann.ti	14,41	12,32	9,77
10-Anni Ann.ti	-	-	-

Rendimenti aggiornati al 16/01/2026

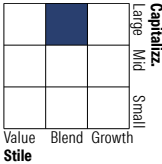
Rendimenti

	Q1	Q2	Q3	Q4
Trimestrali %				
2026	-	-	-	-
2025	-5,88	3,57	7,15	3,46
2024	12,42	3,59	2,17	8,36
2023	5,60	6,16	0,17	6,67
2022	-2,42	-10,26	0,71	0,22

Portafoglio 30/11/2025



Style Box Azionaria

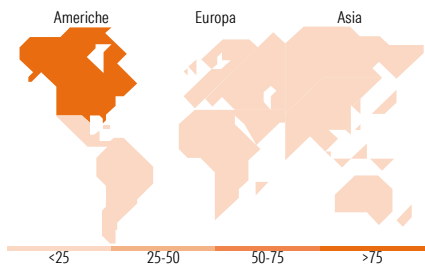


Mkt Cap %

Fondo	
Giant	43,09
Large	32,06
Medium	21,70
Small	3,12
Micro	0,03

Capitalizzazione media di mercato

Fondo	
Ave Mkt Cap EUR	171.522,32



Titoli principali

Nome	Settore	%
NVIDIA Corp	🖥️	5,35
Apple Inc	📱	4,70
Microsoft Corp	💻	4,19
Amazon.com Inc	🛒	2,87
Alphabet Inc Class A	📠	2,16
Broadcom Inc	🖨️	1,97
Alphabet Inc Class C	📠	1,88
Meta Platforms Inc Class A	📱	1,76
E-mini S&P 500 Future Dec 25	—	1,41
JPMorgan Chase & Co	🏦	1,24
% Primi 10 Titoli sul Patrimonio		27,54
Numero Complessivo di Titoli Azionari		534
Numero Complessivo di Titoli Obbligazionari		0

Distribuzione Settoriale %

Fondo	
Ciclico	31,03
Materie Prime	2,70
Beni di Consumo Ciclici	9,69
Finanza	16,36
Immobiliare	2,29
Sensibile	50,55
Telecomunicazioni	8,95
Energia	2,90
Beni Industriali	9,60
Tecnologia	29,11
Difensivo	18,41
Beni Difensivi	5,81
Salute	9,86
Servizi di Pubblica Utilità	2,75

Ripartizione Geografica %

Fondo	
America	75,97
Stati Uniti	72,75
Canada	3,01
America Latina e Centrale	0,21
Europa	15,16
Regno Unito	3,21
Europa Occidentale - Euro	7,82
Europa Occidentale - Non Euro	4,08
Europa dell'Est	0,00
Africa	0,00
Medio Oriente	0,04
Asia	8,87
Giappone	5,59
Australasia	1,20
Asia - Paesi Sviluppati	1,63
Asia - Emergente	0,45

Anagrafica

Società di Gestione	Robeco Institutional Asset Management BV	Patrimonio Classe (Mln)	118,26 EUR	Investimento Min. Ingresso	-
Telefono	+31 10 2241224	(31/12/2025)		Investimento Min. Successivo	-
Web	www.robeco.com	Domicilio	LUSSEMBURGO	T.E.R.	0,72%
Data di Partenza	15/09/2017	Valuta del Fondo	EUR	Spese correnti	0,71%
Nome del Gestore	-	UCITS	Si	Commissione di incentivo	-
Data Inizio Gestione	04/07/2022	Inc/Acc	Acc		
NAV (16/01/2026)	EUR 259,17	ISIN	LU1654173217		

Robeco QI Global Developed Enhanced Index Equities D €

Patrimonio Netto (Mln)	510,63 EUR
(30/11/2025)	