

# PineBridge Global Funds - Japan Small Cap Equity Fund A USD Accumulating

**Categoria Morningstar™**

Azionari Giappone Small/Mid Cap

**Benchmark Morningstar**
Morningstar Japan Small Cap NR JPY  
Usato nel Report
**Benchmark Dichiarato**

MSCI Japan Small Cap NR USD

**Morningstar Rating™**

★★

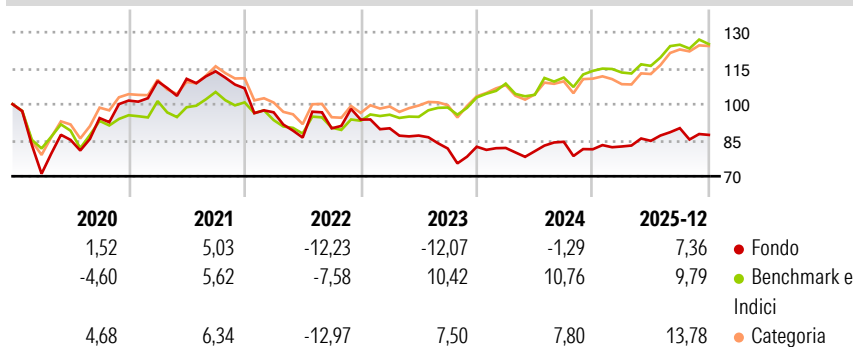
**Obiettivo d'Investimento Dichiarato**

Il Comparto mira ad accrescere il valore del vostro investimento nel lungo termine investendo la maggior parte del proprio patrimonio in azioni o strumenti connessi ad azioni, come: - titoli convertibili in azioni - warrant che conferiscono al detentore il diritto ad acquistare azioni di società con sede in Giappone o con cespiti, prodotti o attività in Giappone e che sono considerate di piccole dimensioni. Almeno il 50% del patrimonio del Comparto è investito in società che hanno un valore di mercato inferiore a JPY 400 miliardi (o controvalore in un'altra valuta); questo limite percentuale si applica al momento dell'acquisto.

**Misure di Rischio**

3Y Alpha	-10,58	3Y Sharpe Ratio	-0,46
3Y Beta	0,92	3Y Std Dev	10,31
3Y R-Squared	46,34	3Y Risk	Med
3Y Info Ratio	-1,92	5Y Risk	Med
3Y Tracking Error	7,19	10Y Risk	-

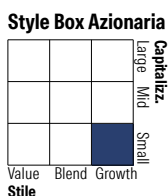

Basati su Morningstar Japan Small Cap NR JPY (dove applicabile)

**Rendimenti**


Rend. Cumulati %	Fondo	Bmk	Cat
3-Mesi	4,57	9,46	9,33
6-Mesi	9,32	15,64	17,62
1-Anno	14,82	20,04	21,01
3-Anni Ann.ti	-0,51	13,07	10,29
5-Anni Ann.ti	-2,33	6,65	4,02
10-Anni Ann.ti	-	-	-

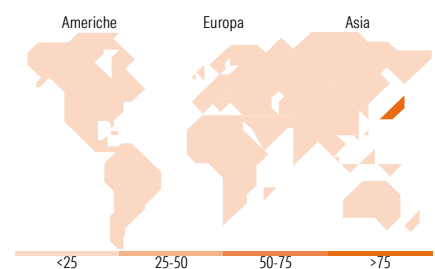
Rendimenti aggiornati al 16/01/2026

Rendimenti Trimestrali %	Q1	Q2	Q3	Q4
2026	-	-	-	-
2025	1,44	2,84	6,24	-3,12
2024	-0,63	-1,66	4,90	-3,70
2023	-3,87	-3,35	-6,20	0,90
2022	-9,37	-10,89	4,47	4,03

**Portafoglio 30/09/2025**


Mkt Cap %	Fondo
Giant	0,00
Large	0,00
Medium	32,28
Small	46,99
Micro	20,73

Capitalizzazione media di mercato	Fondo
Ave Mkt Cap USD	714,34


**Titoli principali**

Nome	Settore	%
ZENKOKU HOSHO Co Ltd	Industria	5,09
Ain Holdings Inc	Industria	4,88
M&A Capital Partners Co Ltd	Industria	4,58
J.S.B.Co Ltd	Industria	4,35
Maeda Kosen Co Ltd	Industria	4,20
BuySell Technologies Co Ltd	Industria	4,06
Raito Kogyo Co Ltd	Industria	3,35
Nissei ASB Machine Co Ltd	Industria	3,21
Meiko Electronics Co Ltd	Industria	2,86
Mimaki Engineering Co Ltd	Industria	2,54
% Primi 10 Titoli sul Patrimonio		39,12
Numero Complessivo di Titoli Azionari		55
Numero Complessivo di Titoli Obbligazionari		0

**Distribuzione Settoriale %**

	Fondo
<b>Ciclico</b>	<b>34,01</b>
Materie Prime	6,54
Beni di Consumo Ciclici	9,11
Finanza	11,42
Immobiliare	6,94
<b>Sensibile</b>	<b>50,25</b>
Telecomunicazioni	4,89
Energia	-
Beni Industriali	27,18
Tecnologia	18,18
<b>Difensivo</b>	<b>15,74</b>
Beni Difensivi	6,15
Salute	8,48
Servizi di Pubblica Utilità	1,12

**Ripartizione Geografica %**

	Fondo
<b>America</b>	<b>0,00</b>
Stati Uniti	0,00
Canada	0,00
America Latina e Centrale	0,00
<b>Europa</b>	<b>0,00</b>
Regno Unito	0,00
Europa Occidentale - Euro	0,00
Europa Occidentale - Non Euro	0,00
Europa dell'Est	0,00
Africa	0,00
Medio Oriente	0,00
<b>Asia</b>	<b>100,00</b>
Giappone	100,00
Australasia	0,00
Asia - Paesi Sviluppati	0,00
Asia - Emergente	0,00

**Anagrafica**

Società di Gestione	PineBridge Investments Ireland Ltd	Patrimonio Classe (Mln)	0,45 USD	Investimento Min. Ingresso	1.000 USD
Telefono	+353 1 6720222	Domicilio	IRLANDA	Investimento Min. Successivo	250 USD
Web	www.pinebridge.com/	Valuta del Fondo	USD	T.E.R.	2,27%
Data di Partenza	22/09/2017	UCITS	Si	Spese correnti	2,45%
Nome del Gestore	Midori Katsumi	Inc/Acc	Acc	Commissione di incentivo	-
Data Inizio Gestione	05/01/2000	ISIN	IE00BZ13ZP21		
NAV (16/01/2026)	USD 12,52				
Patrimonio Netto (Mln)	35,34 USD				

(30/09/2025)