

PineBridge Global Funds - Japan Small Cap Equity Fund A12 SEK Accumulating

Categoria Morningstar™

Azionari Giappone Small/Mid Cap

Benchmark Morningstar

Morningstar Japan Small Cap NR JPY
Usato nel Report

Benchmark Dichiarato

MSCI Japan Small Cap NR USD

Morningstar Rating™

★★

Obiettivo d'Investimento Dichiarato

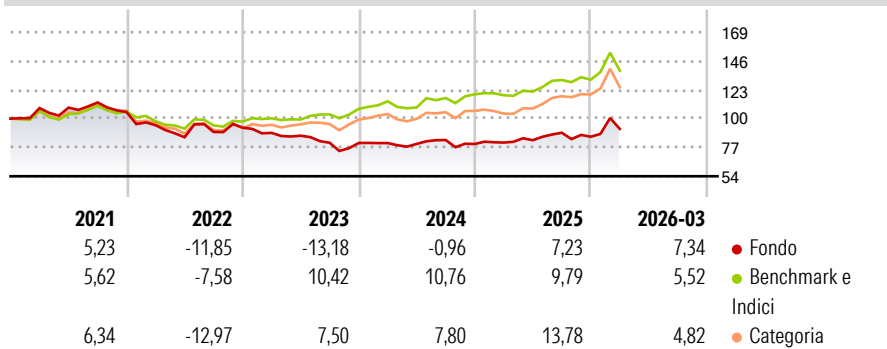
Il Comparto mira ad accrescere il valore del vostro investimento nel lungo termine investendo la maggior parte del proprio patrimonio in azioni o strumenti connessi ad azioni, come: - titoli convertibili in azioni - warrant che conferiscono al detentore il diritto ad acquistare azioni di società con sede in Giappone o con cespiti, prodotti o attività in Giappone e che sono considerate di piccole dimensioni. Almeno il 50% del patrimonio del Comparto è investito in società che hanno un valore di mercato inferiore a JPY 400 miliardi (o controvalore in un'altra valuta); questo limite percentuale si applica al momento dell'acquisto.

Misure di Rischio

3Y Alpha	-10,25	3Y Sharpe Ratio	-0,06
3Y Beta	1,05	3Y Std Dev	14,25
3Y R-Squared	72,89	3Y Risk	Med
3Y Info Ratio	-1,48	5Y Risk	Med
3Y Tracking Error	7,42	10Y Risk	-

Basati su Morningstar Japan Small Cap NR JPY (dove applicabile)

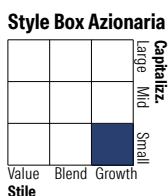

Rendimenti



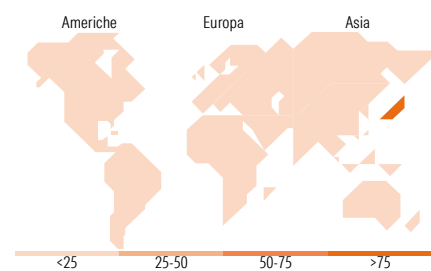
Rend. Cumulati %	Fondo	Bmk	Cat	Rendimenti Trimestrali %	Q1	Q2	Q3	Q4
3-Mesi	8,17	2,36	5,75	2026	7,34	-	-	-
6-Mesi	10,46	9,23	11,84	2025	1,41	2,35	7,18	-3,62
1-Anno	18,15	21,80	28,34	2024	-0,05	-0,86	3,92	-3,82
3-Anni Ann.ti	2,91	12,59	11,55	2023	-4,45	-2,55	-6,54	-0,24
5-Anni Ann.ti	-2,36	6,58	4,16	2022	-9,95	-10,18	5,00	3,80
10-Anni Ann.ti	-	-	-					

Rendimenti aggiornati al 24/04/2026

Portafoglio 31/12/2025



Mkt Cap %	Fondo
Giant	0,00
Large	0,00
Medium	29,65
Small	50,25
Micro	20,10
Capitalizzazione media di mercato	Fondo
Ave Mkt Cap USD	741,46



Titoli principali

Nome	Settore	%
BuySell Technologies Co Ltd	🏠	4,78
ZENKOKU HOSHO Co Ltd	🏠	4,65
M&A Capital Partners Co Ltd	🏠	4,61
Ain Holdings Inc	🏠	4,57
Maeda Kosen Co Ltd	🏠	4,07
J.S.B.Co Ltd	🏠	3,56
Meiko Electronics Co Ltd	🏠	3,09
Raito Kogyo Co Ltd	🏠	3,03
Solasto Corp	🏠	2,82
Daiei Kankyo Co Ltd	🏠	2,80
% Primi 10 Titoli sul Patrimonio		37,97
Numero Complessivo di Titoli Azionari		55
Numero Complessivo di Titoli Obbligazionari		0

Distribuzione Settoriale %

	Fondo
Ciclico	33,32
Materie Prime	6,63
Beni di Consumo Ciclici	9,14
Finanza	11,17
Immobiliare	6,38
Sensibile	51,55
Telecomunicazioni	3,37
Energia	-
Beni Industriali	31,34
Tecnologia	16,85
Difensivo	15,13
Beni Difensivi	5,64
Salute	9,49
Servizi di Pubblica Utilità	-

Ripartizione Geografica %

	Fondo
America	0,00
Stati Uniti	0,00
Canada	0,00
America Latina e Centrale	0,00
Europa	0,00
Regno Unito	0,00
Europa Occidentale - Euro	0,00
Europa Occidentale - Non Euro	0,00
Europa dell'Est	0,00
Africa	0,00
Medio Oriente	0,00
Asia	100,00
Giappone	100,00
Australasia	0,00
Asia - Paesi Sviluppati	0,00
Asia - Emergente	0,00

Anagrafica

Società di Gestione	PineBridge Investments Ireland Ltd	Patrimonio Classe (Mln)	0,53 SEK	Investimento Min. Ingresso	10.000 SEK
Telefono	+353 1 6720222	Domicilio	IRLANDA	Investimento Min. Successivo	2.500 SEK
Web	www.pinebridge.com/	Valuta del Fondo	SEK	T.E.R.	2,40%
Data di Partenza	13/09/2017	UCITS	Si	Spese correnti	2,49%
Nome del Gestore	Midori Katsumi	Inc/Acc	Acc	Commissione di incentivo	-
Data Inizio Gestione	05/01/2000	ISIN	IE00BF7TQK61		
NAV (24/04/2026)	SEK 154,16				
Patrimonio Netto (Mln)	32,80 USD				

(31/12/2025)