

# Neuberger Berman Emerging Market Debt - Hard Currency Fund USD M

**Categoria Morningstar™**  
**Distributing Class**

**Benchmark Morningstar**

Morningstar Emerging Markets Sovereign

**Benchmark Dichiarato**

JPM EMBI Global Diversified TR USD

**Morningstar Rating™**

★★★

Bond GR USD

Usato nel Report

## Obiettivo d'Investimento Dichiarato

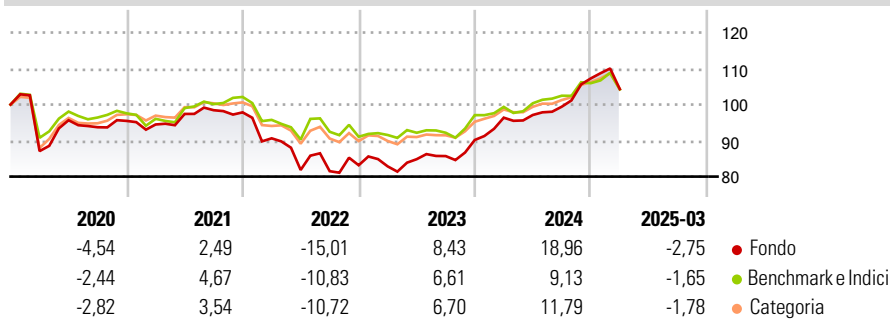
Il Fondo mira ad aumentare il valore delle sue azioni attraverso una combinazione di crescita e reddito derivante da investimenti denominati in valute forti in obbligazioni sovrane e societarie (titoli di debito) emesse in paesi dei mercati emergenti. Per investimenti denominati in valute forti si intendono investimenti denominati in dollari USA, euro, sterline, yen giapponesi e franchi svizzeri.

## Misure di Rischio

3Y Alpha	2,26	3Y Sharpe Ratio	0,28
3Y Beta	1,09	3Y Std Dev	9,64
3Y R-Squared	88,15	3Y Risk	+Med
3Y Info Ratio	0,44	5Y Risk	+Med
3Y Tracking Error	4,34	10Y Risk	-

Basati su Morningstar Emerging Markets Sovereign Bond GR USD (dove applicabile)

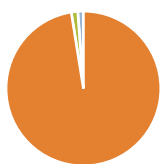
## Rendimenti



Rend. Cumulati %	Fondo	Bmk	Cat	Rendimenti Trimestrali %	Q1	Q2	Q3	Q4
3-Mesi	-10,72	-8,63	-8,70	2025	-2,75	-	-	-
6-Mesi	-5,02	-6,52	-4,90	2024	6,88	0,77	2,37	7,89
1-Anno	2,03	-0,52	-0,02	2023	-0,38	2,42	1,00	5,21
3-Anni Ann.ti	2,23	0,64	1,99	2022	-7,37	-9,70	-0,41	2,02
5-Anni Ann.ti	1,44	0,96	2,18	2021	-1,04	3,10	1,06	-0,60
10-Anni Ann.ti	-	-	-					

Rendimenti aggiornati al 16/04/2025

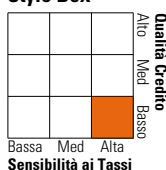
## Portafoglio 28/02/2025



Asset Allocation %	Netta
● Azioni	0,00
● Obbligazioni	97,48
● Liquidità	1,36
● Altro	1,17

## Fixed Income

### Style Box™



Duration Effettiva	7,10
Maturità effettiva	13,36
Qualità Credito Media	B

## Credit Quality %

Fond	Credit Quality %	Fond	
0	0	0	
AAA	2,63	BBB	19,45
AA	3,11	BB	31,59
A	5,72	B	19,30
		Below B	17,12
		Not Rated	1,08

## Titoli principali

Nome	Settore	%
F/C Us 5yr Note (Cbt) Jun25	—	5,26
F/C Us Long Bond(Cbt) Jun25	—	3,59
F/C Us 2yr Note (Cbt) Jun25	—	2,72
Petroleos Mexicanos	—	2,65
F/C Us 10yr Note (Cbt) Jun25	—	2,28
Southern Gas Corridor	—	1,63
El Salvador (Republic of)	—	1,51
Oman (Sultanate Of)	—	1,22
% Primi 10 Titoli sul Patrimonio		20,87
Numero Complessivo di Titoli Azionari		0
Numero Complessivo di Titoli Obbligazionari		329

## Fixed Income Sector Weightings %

	Fondo
🏛️ Governativo	72,70
🏠 Societario	25,66
🏢 Cartolarizzazioni	0,18
🏛️ Enti Locali	0,00
🏠 Liquidità ed equivalenti	1,37
📄 Derivati	0,09

## Coupon Range %

	Fondo
0 coupon	1,48
Da 0 a 4 cedole	20,33
Da 4 a 6 cedole	33,22
Da 6 a 8 cedole	31,95
Da 8 a 10 cedole	12,52
Da 10 a 12 cedole	0,49
Oltre 12 cedole	0,00

## Scadenze %

	Fondo
da 1 a 3	5,57
da 3 a 5	10,14
da 5 a 7	18,84
da 7 a 10	18,96
da 10 a 15	14,70
da 15 a 20	4,33
da 20 a 30	23,27
oltre 30	3,75

## Anagrafica

Società di Gestione	Neuberger Berman Asset Management Ireland Limited	Patrimonio Classe (Mln)	4,64 USD	Investimento Min. Ingresso	1.000 USD
Telefono	-	(16/04/2025)		Investimento Min. Successivo	-
Web	-	Domicilio	IRLANDA	T.E.R.	2,30%
Data di Partenza	15/09/2017	Valuta del Fondo	USD	Spese correnti	2,31%
Nome del Gestore	Bart van der Made	UCITS	Si	Commissione di incentivo	-
Data Inizio Gestione	31/05/2013	Inc/Acc	Inc		
NAV (16/04/2025)	USD 6,84	ISIN	IE00BDFB28		
Patrimonio Netto (Mln)	2.953,23 USD				

(28/02/2025)