

Neuberger Berman Emerging Market Debt Blend Fund USD M Accumulating

Categoria Morningstar™
Class
Fondi Azionari Paesi Emergenti

Benchmark Morningstar
Morningstar Emerging Markets Sovereign
Bond GR USD
Usato nel Report

Benchmark Dichiarato
50% JPM GBI-EM Global Diversified TR
USD, 25% JPM CEMBI Diversified TR USD,
25% JPM EMBI Global Diversified TR USD

Morningstar Rating™
★★

Obiettivo d'Investimento Dichiarato

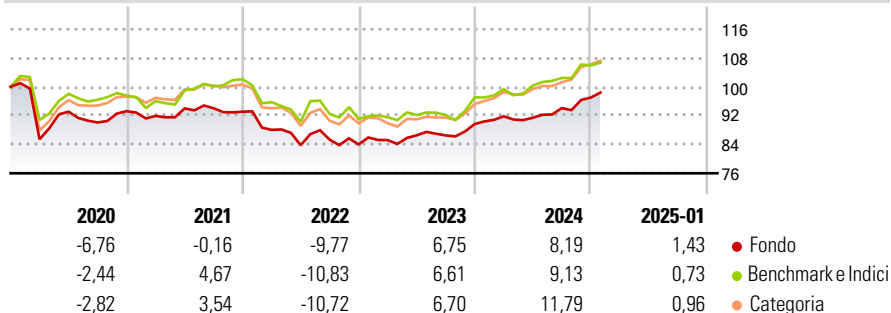
Il Fondo si prefigge di aumentare il valore delle azioni mediante una combinazione di crescita e reddito derivante dagli investimenti in titoli di Stato e obbligazioni societarie (titoli di debito) denominati in divisa locale o valuta forte emessi da paesi emergenti. Per investimenti denominati in valute forti si intendono investimenti denominati in dollari USA, euro, sterline, yen giapponesi e franchi svizzeri. Gli investimenti possono essere effettuati in titoli di debito di tipo investment grade, ad alto rendimento o privi di rating. L'investment grade si riferisce agli emittenti sovrani e societari con un rating creditizio più elevato.

Misure di Rischio

3Y Alpha	-0,82	3Y Sharpe Ratio	-0,05
3Y Beta	0,88	3Y Std Dev	6,36
3Y R-Squared	89,79	3Y Risk	-Med
3Y Info Ratio	-0,06	5Y Risk	Med
3Y Tracking Error	3,49	10Y Risk	-

Basati su Morningstar Emerging Markets Sovereign Bond GR USD (dove applicabile)

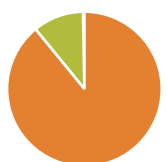
Rendimenti



Rend. Cumulati %	Fondo	Bmk	Cat	Rendimenti Trimestrali %	Q1	Q2	Q3	Q4
3-Mesi	5,89	5,03	6,67	2025	-	-	-	-
6-Mesi	7,49	5,68	8,66	2025	-	-	-	-
1-Anno	8,64	9,54	12,69	2024	2,39	-0,44	2,92	3,12
3-Anni Ann.ti	2,55	2,99	4,52	2023	1,43	1,56	-0,02	3,65
5-Anni Ann.ti	-0,60	0,68	1,73	2022	-5,41	-4,85	1,84	-1,56
10-Anni Ann.ti	-	-	-	2021	-1,42	2,28	0,04	-1,02

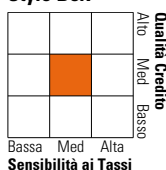
Rendimenti aggiornati al 04/02/2025

Portafoglio 31/12/2024



Asset Allocation %	Netta
● Azioni	0,00
● Obbligazioni	89,09
● Liquidità	10,62
● Altro	0,29

Fixed Income Style Box™



	Fondo
Duration Effettiva	5,94
Maturità effettiva	10,87
Qualità Credito Media	BB

Credit Quality %	Fond	Credit Quality %	Fond
AAA	5,28	BBB	34,10
AA	4,34	BB	20,70
A	18,87	B	9,63
		Below B	6,20
		Not Rated	0,88

Titoli principali

Nome	Settore	%
F/C Euro-Bobl Future Mar25	-	2,79
F/C Us 5Yr Note (Cbt) Mar25	-	2,59
India (Republic of)	-	1,28
Mexico (United Mexican States)	-	1,22
South Africa (Republic of)	-	1,11
India (Republic of)	-	1,00
Indonesia (Republic of)	-	0,98
Turkey (Republic of)	-	0,96
Poland (Republic of)	-	0,94
% Primi 10 Titoli sul Patrimonio		12,85
Numero Complessivo di Titoli Azionari		0
Numero Complessivo di Titoli Obbligazionari		803

Fixed Income Sector Weightings %

	Fondo
🏛️ Governativo	62,32
⚙️ Societario	26,95
🏠 Cartolarizzazioni	0,00
🏢 Enti Locali	0,00
🏦 Liquidità ed equivalenti	10,69
📄 Derivati	0,04

Coupon Range %

	Fondo
0 coupon	1,21
Da 0 a 4 cedole	21,81
Da 4 a 6 cedole	25,20
Da 6 a 8 cedole	31,58
Da 8 a 10 cedole	14,20
Da 10 a 12 cedole	2,09
Oltre 12 cedole	3,90

Scadenze %

	Fondo
da 1 a 3	6,66
da 3 a 5	15,59
da 5 a 7	19,15
da 7 a 10	20,76
da 10 a 15	11,63
da 15 a 20	6,53
da 20 a 30	11,14
oltre 30	0,80

Anagrafica

Società di Gestione	Neuberger Berman Asset Management Ireland Limited	Patrimonio Classe (Mln)	0,34 USD	Investimento Min. Ingresso	1.000 USD
Telefono	-	Domicilio	IRLANDA	Investimento Min. Successivo	-
Web	-	Valuta del Fondo	USD	T.E.R.	2,40%
Data di Partenza	25/08/2017	UCITS	Si	Spese correnti	2,38%
Nome del Gestore	-	Inc/Acc	Acc	Commissione di incentivo	-
Data Inizio Gestione	23/04/2014	ISIN	IE00BF46ZC54		
NAV (04/02/2025)	USD 9,48				
Patrimonio Netto (Mln)	533,84 USD				

(31/12/2024)