

Neuberger Berman Short Duration High Yield Engagement Fund Class USD M

Categoria Morningstar™
Acc Azionari High Yield USD

Benchmark Morningstar
 Morningstar US High-Yield Bond TR USD
 Usato nel Report

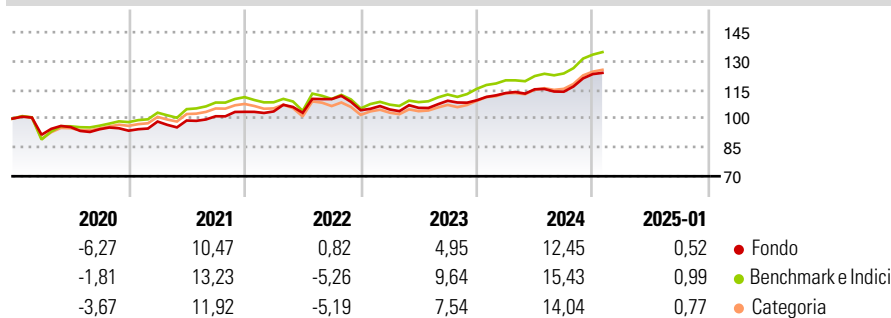
Benchmark Dichiarato
 No benchmark

Morningstar Rating™
 ★★★

Obiettivo d'Investimento Dichiarato

Il fondo si prefigge di aumentare il valore delle azioni degli investitori mediante una combinazione di crescita e reddito realizzata mediante investimenti in obbligazioni ad alto rendimento e di breve durata.

Rendimenti



Misure di Rischio

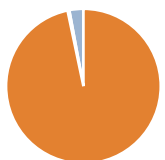
3Y Alpha	-0,92	3Y Sharpe Ratio	0,55
3Y Beta	0,69	3Y Std Dev	7,06
3Y R-Squared	97,88	3Y Risk	-Med
3Y Info Ratio	-0,33	5Y Risk	-Med
3Y Tracking Error	2,70	10Y Risk	-

Basati su Morningstar US High-Yield Bond TR USD (dove applicabile)

Rend. Cumulati %	Fondo	Bmk	Cat	Rendimenti Trimestrali %	Q1	Q2	Q3	Q4
3-Mesi	6,57	7,00	6,74	2025	-	-	-	-
6-Mesi	8,61	10,67	9,74	2024	3,44	1,73	-1,10	8,05
1-Anno	10,69	14,04	12,73	2023	0,37	0,78	3,52	0,22
3-Anni Ann.ti	7,00	7,97	6,89	2022	0,19	-0,68	6,93	-5,24
5-Anni Ann.ti	4,07	5,73	4,77	2021	5,06	0,55	2,23	2,28
10-Anni Ann.ti	-	-	-					

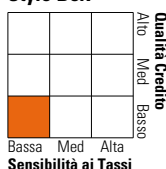
Rendimenti aggiornati al 04/02/2025

Portafoglio 31/12/2024



Asset Allocation %	Netta
Azioni	0,00
Obbligazioni	96,69
Liquidità	0,37
Altro	2,93

Fixed Income Style Box™



	Fondo
Duration Effettiva	1,99
Maturità effettiva	4,09
Qualità Credito Media	B

Credit Quality %	Fond	Credit Quality %	Fond
AAA	1,87	BBB	1,25
AA	0,00	BB	46,82
A	0,00	B	43,69
		Below B	6,36
		Not Rated	0,00

Titoli principali

Nome	Settore	%
Neuberger Berman CLO Income...	-	0,91
Prime Securities Services...	-	0,86
Trivium Packaging Finance BV	-	0,85
Mauser Packaging Solutions...	-	0,85
Uniti Group LP/Uniti Fiber...	-	0,81
Asgn Incorporated	-	0,78
Cheever Escrow Issuer LLC	-	0,75
Voc Escrow Ltd	-	0,75
AAdvantage Loyalty IP Ltd/...	-	0,73
Cushman & Wakefield U S...	-	0,72
% Primi 10 Titoli sul Patrimonio		8,00
Numero Complessivo di Titoli Azionari		0
Numero Complessivo di Titoli Obbligazionari		309

Fixed Income Sector Weightings %

	Fondo
Governativo	0,07
Societario	98,85
Cartolarizzazioni	0,77
Enti Locali	0,00
Liquidità ed equivalenti	0,30
Derivati	0,02
Coupon Range %	Fondo
0 coupon	0,22
Da 0 a 4 cedole	6,06
Da 4 a 6 cedole	45,99
Da 6 a 8 cedole	34,21
Da 8 a 10 cedole	9,47
Da 10 a 12 cedole	3,30
Oltre 12 cedole	0,76

Scadenze %

	Fondo
da 1 a 3	25,30
da 3 a 5	65,98
da 5 a 7	6,84
da 7 a 10	0,45
da 10 a 15	0,67
da 15 a 20	0,00
da 20 a 30	0,00
oltre 30	0,00

Anagrafica

Società di Gestione	Neuberger Berman Asset Management Ireland Limited	Patrimonio Classe (Mln)	2,24 USD	Investimento Min. Ingresso	1.000 USD
		(04/02/2025)		Investimento Min. Successivo	-
		Domicilio	IRLANDA	T.E.R.	1,92%
Telefono	-	Valuta del Fondo	USD	Spese correnti	1,95%
Web	-	UCITS	Si	Commissione di incentivo	-
Data di Partenza	25/08/2017	Inc/Acc	Acc		
Nome del Gestore	-	ISIN	IE00BDFBK74		
Data Inizio Gestione	31/12/2019				
NAV (04/02/2025)	USD 12,19				
Patrimonio Netto (Mln)	559,04 USD				

(31/12/2024)