

Neuberger Berman Uncorrelated Strategies Fund Class EUR M Accumulating-Hedged

Categoria Morningstar™
Hedged

Benchmark Morningstar

Morningstar Euro Cautious Global Target

Benchmark Dichiarato

ICE BofA USD 3M Dep OR CM TR USD

Morningstar Rating™

★

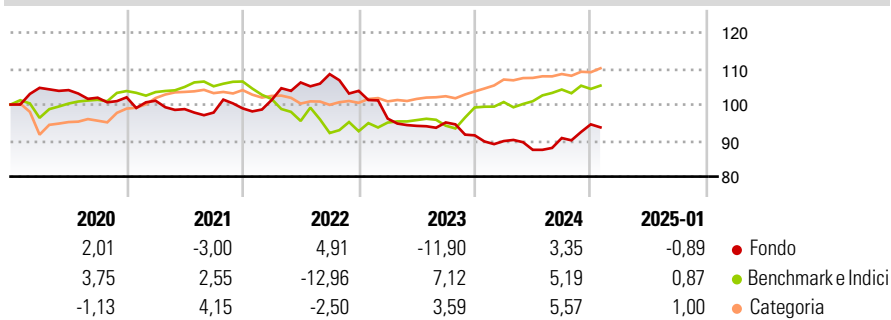
Allocation NR EUR

Usato nel Report

Obiettivo d'Investimento Dichiarato

The Portfolio aims to achieve a target average return of 5% over cash after Portfolio Costs over a market cycle (typically 3 years) from a diversified portfolio of Uncorrelated investment strategies.

Rendimenti



Misure di Rischio


3Y Alpha	-4,75	3Y Sharpe Ratio	-0,55
3Y Beta	-0,59	3Y Std Dev	6,56
3Y R-Squared	30,50	3Y Risk	+Med
3Y Info Ratio	-0,16	5Y Risk	Med
3Y Tracking Error	11,45	10Y Risk	-

Basati su Morningstar Euro Cautious Global Target Allocation NR EUR (dove applicabile)

Rend. Cumulati %	Fondo	Bmk	Cat	Rendimenti Trimestrali %	Q1	Q2	Q3	Q4
3-Mesi	4,00	2,13	2,07	2025	-	-	-	-
6-Mesi	4,86	2,92	2,82	2024	-1,73	-2,70	3,74	4,19
1-Anno	4,12	6,10	5,95	2023	-7,43	-2,09	1,01	-3,78
3-Anni Ann.ti	-2,13	0,70	2,84	2022	2,35	4,80	2,19	-4,28
5-Anni Ann.ti	-1,35	0,78	2,51	2021	-0,93	-2,30	-0,96	1,19
10-Anni Ann.ti	-	-	-					

Rendimenti aggiornati al 04/02/2025

Portafoglio 30/09/2024



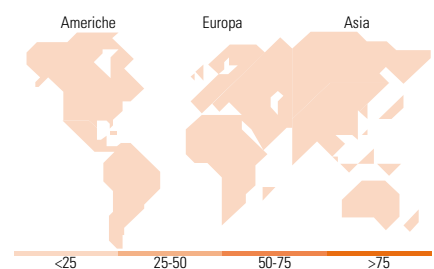
Fixed Income

Style Box™

		Qualità Credito		
		Alto	Med	Basso
Sensibilità ai Tassi	Bassa			
	Med			
	Alta			

Fondo
Duration Effettiva -
Maturity effettiva -
Qualità Credito Media

Fondo



Titoli principali

Nome	Settore	%
F/C Euro-Bund Future Dec24	-	8,77
F/C Us 5yr Note (Cbt) Dec24	-	7,36
F/C Us 2yr Note (Cbt) Dec24	-	5,49
F/C Can 10yr Bond Fut Dec24	-	4,33
F/C Jpn 10y Bond(Ose) Dec24	-	3,97
F/C Euro-Bobl Future Dec24	-	3,55
F/C Short Euro-Btp Fu Dec24	-	2,64
F/C Euro-Schatz Fut Dec24	-	2,54
F/C S&P500 Emini Fut Dec24	-	2,52
United States Treasury Bills	-	2,01
% Primi 10 Titoli sul Patrimonio		43,19
Numero Complessivo di Titoli Azionari		3.635
Numero Complessivo di Titoli Obbligazionari		245

Fixed Income Sector Weightings %

	Fondo
Governativo	85,95
Societario	5,06
Cartolarizzazioni	0,00
Enti Locali	0,00
Liquidità ed equivalenti	12,57
Derivati	-3,57

Coupon Range %

	Fondo
0 coupon	0,00
Da 0 a 4 cedole	0,00
Da 4 a 6 cedole	0,00
Da 6 a 8 cedole	0,00
Da 8 a 10 cedole	0,00
Da 10 a 12 cedole	0,00
Oltre 12 cedole	0,00

Ripartizione Geografica %

	Fondo
America	0,00
Stati Uniti	-
Canada	-
America Latina e Centrale	-
Europa	0,00
Regno Unito	-
Europa Occidentale - Euro	-
Europa Occidentale - Non Euro	-
Europa dell'Est	-
Africa	-
Medio Oriente	-
Asia	0,00
Giappone	-
Australasia	-
Asia - Paesi Sviluppatti	-
Asia - Emergente	-

Anagrafica

Società di Gestione	Neuberger Berman Asset Management Ireland Limited	Patrimonio Classe (Mln)	0,36 EUR	Investimento Min. Ingresso	1.000 EUR
		(04/02/2025)		Investimento Min. Successivo	-
Telefono	-	Domicilio	IRLANDA	T.E.R.	3,30%
Web	-	Valuta del Fondo	EUR	Spese correnti	3,25%
Data di Partenza	15/09/2017	UCITS	Si	Commissione di incentivo	20,00%
Nome del Gestore	-	Inc/Acc	Acc		
Data Inizio Gestione	31/05/2017	ISIN	IE00BDC3NF35		
NAV (04/02/2025)	EUR 8,84				
Patrimonio Netto (Mln)	3.206,62 USD				

(30/09/2024)

© 2025 Morningstar Italia. Tutti i diritti sono riservati. Le informazioni qui contenute: (1) sono proprietà di Morningstar, (2) non possono essere copiate, (3) non costituiscono consiglio di investimento; (4) sono fornite con scopi informativi; (5) sono ritenute attendibili da Morningstar che, pertanto, ne garantisce il maggior grado di accuratezza e completezza possibile, fatto salvo il caso in cui queste Le siano state fornite in modo errato e/o non completo dalle relative società prodotte; (6) sono estratte dai dati del fondo disponibili e riferiti a date temporali diverse. Morningstar non è responsabile per qualunque danno o perdita derivante da qualunque uso delle informazioni e chi visiona tali informazioni sarà responsabile dell'uso che andrà a farne. Non vi è naturalmente garanzia alcuna che i risultati del passato trovino un riscontro nel futuro.

MORNINGSTAR®