Neuberger Berman Strategic Income Fund USD M Distributing Class

Categoria Morningstar™	Benchmark Morningstar	Benchmark Dichiarato	Morningstar Rating™
Obbligazionari Flessibili USD	Morningstar US Core Bond TR USD Usato nel Report	Bloomberg US Agg Bond TR USD	★★★

Obiettivo d'Investimento Dichiarato

Il Fondo mira ad aumentare il valore delle sue azioni attraverso una combinazione di crescita e reddito derivante da investimenti in obbligazioni sovrane e societarie di tipo sia investment grade che ad alto rendimento (titoli di debito).

Rendimenti

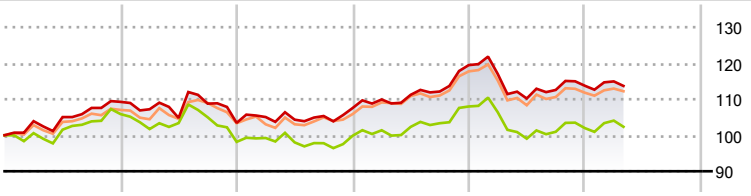

2021	2022	2023	2024	2025	2026-04	
9,26	-5,33	4,00	11,07	-4,79	-0,05	Fondo
5,86	-7,28	1,75	8,13	-5,56	0,36	Benchmark e Indici
7,26	-3,65	2,94	11,21	-5,29	0,54	Categoria

Misure di Rischio

3Y Alpha	1,53	3Y Sharpe Ratio	0,06
3Y Beta	0,88	3Y Std Dev	6,15
3Y R-Squared	92,54	3Y Risk	Med
3Y Info Ratio	1,16	5Y Risk	+Med
3Y Tracking Error	1,53	10Y Risk	-

Basati su Morningstar US Core Bond TR USD (dove applicabile)

Rend. Cumulati %	Fondo	Bmk	Cat
3-Mesi	0,14	0,45	0,51
6-Mesi	-0,85	-0,83	-0,21
1-Anno	1,69	1,04	1,78
3-Anni Ann.ti	3,14	1,46	3,36
5-Anni Ann.ti	2,22	0,79	2,45
10-Anni Ann.ti	-	-	-

Rendimenti aggiornati al 08/05/2026

Rendimenti Trimestrali %	Q1	Q2	Q3	Q4
2026	1,05	-	-	-
2025	-2,05	-5,83	2,16	1,04
2024	2,19	1,19	0,81	6,55
2023	1,57	-0,70	0,97	2,12
2022	-1,87	-2,25	3,80	-4,92

Portafoglio 31/03/2026

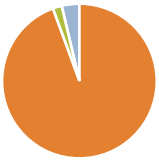

Asset Allocation %	Netta
Azioni	0,00
Obbligazioni	94,42
Liquidità	1,90
Altro	3,69

Fixed Income Style Box™

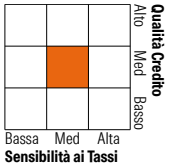

	Fondo
Duration Effettiva	5,46
Maturity effettiva	18,56
Qualità Credito Media	BB

Credit Quality %	Fondo	Credit Quality %	Fondo
AAA	-1,37	BBB	21,53
AA	36,81	BB	15,76
A	13,97	B	8,53
		Below B	2,09
		Not Rated	2,69

Titoli principali

Nome	Settore	%
F/C Us 2yr Note (Cbt) Jun26	—	7,31
F/C Us 5yr Note (Cbt) Jun26	—	4,55
2 Year Government of Canada...	—	2,88
F/C Us Long Bond(Cbt) Jun26	—	2,05
Federal National Mortgage...	—	1,87
F/C Us 10yr Note (Cbt)jun26	—	1,58
Federal National Mortgage...	—	1,50
Federal National Mortgage...	—	1,35
Federal National Mortgage...	—	0,87
% Primi 10 Titoli sul Patrimonio		23,96
Numero Complessivo di Titoli Azionari		1
Numero Complessivo di Titoli Obbligazionari		2.403

Fixed Income Sector Weightings %	Fondo
Governativo	36,09
Societario	24,71
Cartolarizzazioni	37,13
Enti Locali	0,12
Liquidità ed equivalenti	1,80
Derivati	0,15

Coupon Range %	Fondo
0 coupon	2,12
Da 0 a 4 cedole	13,15
Da 4 a 6 cedole	55,69
Da 6 a 8 cedole	20,82
Da 8 a 10 cedole	5,67
Da 10 a 12 cedole	1,56
Oltre 12 cedole	1,00

Scadenze %	Fondo
da 1 a 3	2,78
da 3 a 5	5,97
da 5 a 7	7,55
da 7 a 10	7,73
da 10 a 15	10,44
da 15 a 20	8,31
da 20 a 30	31,16
oltre 30	7,30

Anagrafica

Società di Gestione	Neuberger Berman Asset Management Ireland Limited
Telefono	-
Web	-
Data di Partenza	25/08/2017
Nome del Gestore	-
Data Inizio Gestione	31/03/2019
NAV (08/05/2026)	USD 8,45
Patrimonio Netto (MIn) (31/03/2026)	12.378,25 USD
Patrimonio Classe (MIn) (08/05/2026)	17,75 USD
Domicilio	IRLANDA
Valuta del Fondo	USD
UCITS	Si
Inc/Acc	Inc
ISIN	IE00BDFBLR26
Investimento Min. Ingresso	1.000 USD
Investimento Min. Successivo	-
T.E.R.	1,68%
Spese correnti	1,73%
Commissione di incentivo	-

© 2026 Morningstar Italia. Tutti i diritti sono riservati. Le informazioni qui contenute: (1) sono proprietà di Morningstar, (2) non possono essere copiate, (3) non costituiscono consiglio di investimento; (4) sono fornite con scopi informativi; (5) sono ritenute attendibili da Morningstar che, pertanto, ne garantisce il maggior grado di accuratezza e completezza possibile, fatto salvo il caso in cui queste Le siano state fornite in modo errato e/o non completo dalle relative società prodotto; (6) sono estratte dai dati del fondo disponibili e riferiti a date temporali diverse. Morningstar non è responsabile per qualunque danno o perdita derivante da qualunque uso delle informazioni e chi visiona tali informazioni sarà responsabile dell'uso che andrà a farne. Non vi è naturalmente garanzia alcuna che i risultati del passato trovino un riscontro nel futuro.