

CPR Invest - Food For Generations F EUR Acc

Categoria Morningstar™

Azionari Settore Agricoltura

Benchmark Morningstar

Morningstar Global Agricultural Inputs NR MSCI World NR EUR

USD

Usato nel Report

Benchmark Dichiarato

MSCI World NR EUR

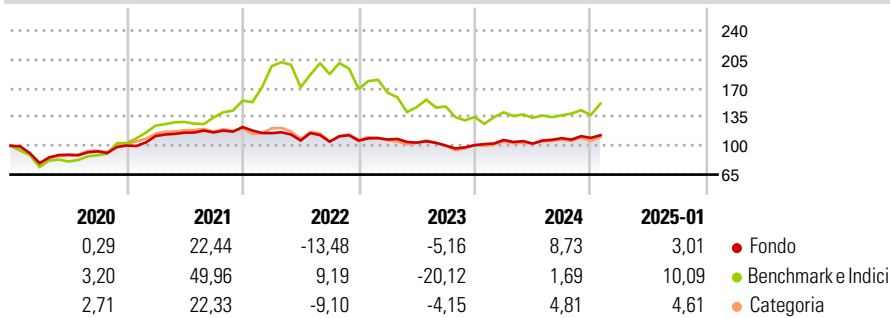
Morningstar Rating™

★★★

Obiettivo d'Investimento Dichiarato

The compartment's objective is to outperform global equity markets over a long-term period (minimum of five years) by investing in international equities involved in any part of the food, water and agriculture value chain.

Rendimenti



Misure di Rischio

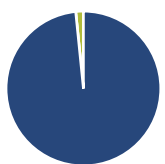
3Y Alpha	-5,81	3Y Sharpe Ratio	-0,28
3Y Beta	0,38	3Y Std Dev	11,61
3Y R-Squared	40,92	3Y Risk	Basso
3Y Info Ratio	-0,06	5Y Risk	Basso
3Y Tracking Error	19,21	10Y Risk	-

Basati su Morningstar Global Agricultural Inputs NR USD (dove applicabile)

Rend. Cumulati %	Fondo	Bmk	Cat	Rendimenti Trimestrali %	Q1	Q2	Q3	Q4
3-Mesi	3,42	7,28	2,73	2025	-	-	-	-
6-Mesi	7,65	18,12	6,66	2025	-	-	-	-
1-Anno	9,84	14,24	8,06	2024	6,26	-4,12	6,40	0,31
3-Anni Ann.ti	-1,00	-0,67	-1,54	2023	1,32	-3,51	-3,45	0,48
5-Anni Ann.ti	2,06	9,51	3,67	2022	-6,02	-7,77	-1,31	1,15
10-Anni Ann.ti	-	-	-	2021	11,53	3,66	0,23	5,66

Rendimenti aggiornati al 04/02/2025

Portafoglio 31/12/2024



Asset Allocation %	Netta
Azioni	98,40
Obbligazioni	0,01
Liquidità	1,59
Altro	0,00

Style Box

Azionaria

Style	Value	Blend	Growth
Large			
Mid			
Small			

Capitalizzazione

Value Blend Growth

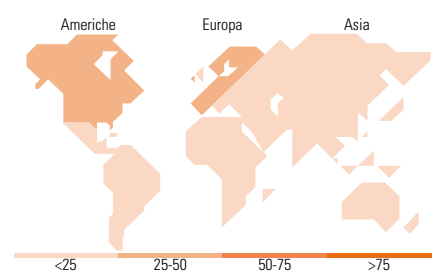
Style

Mkt Cap %

Mkt Cap %	Fondo
Giant	7,66
Large	37,31
Medium	47,95
Small	7,09
Micro	0,00

Capitalizzazione media di mercato

Capitalizzazione media di mercato	Fondo
Ave Mkt Cap EUR	18.944,48



Titoli principali

Nome	Settore	%
GEA Group AG		3,97
Pentair PLC		3,92
Kerry Group PLC Class A		3,77
Danone SA		3,62
SEB SA		3,50
Symrise AG		3,47
Compass Group PLC		3,07
Brambles Ltd		2,92
Koninklijke Ahold Delhaize NV		2,89
Smurfit WestRock PLC		2,82
% Primi 10 Titoli sul Patrimonio		33,95
Numero Complessivo di Titoli Azionari		74
Numero Complessivo di Titoli Obbligazionari		0

Distribuzione Settoriale %

Distribuzione Settoriale %	Fondo
Ciclico	24,61
Materie Prime	10,12
Beni di Consumo Ciclici	14,49
Finanza	-
Immobiliare	-
Sensibile	25,99
Telecomunicazioni	-
Energia	-
Beni Industriali	25,99
Tecnologia	-
Difensivo	49,40
Beni Difensivi	40,57
Salute	4,84
Servizi di Pubblica Utilità	4,00

Ripartizione Geografica %

Ripartizione Geografica %	Fondo
America	38,00
Stati Uniti	31,58
Canada	6,42
America Latina e Centrale	0,00
Europa	53,35
Regno Unito	14,60
Europa Occidentale - Euro	33,07
Europa Occidentale - Non Euro	5,67
Europa dell'Est	0,00
Africa	0,00
Medio Oriente	0,00
Asia	8,65
Giappone	4,95
Australasia	2,97
Asia - Paesi Sviluppati	0,74
Asia - Emergente	0,00

Anagrafica

Società di Gestione	CPR Asset Management	Patrimonio Classe (Mln)	18,75 EUR	Investimento Min. Ingresso	-
Telefono	-	(04/02/2025)	-	Investimento Min. Successivo	-
Web	www.cpr-am.fr	Domicilio	LUSSEMBURGO	T.E.R.	2,83%
Data di Partenza	18/09/2017	Valuta del Fondo	EUR	Spese correnti	2,85%
Nome del Gestore	-	UCITS	Si	Commissione di incentivo	-
Data Inizio Gestione	18/09/2017	Inc/Acc	Acc	-	-
NAV (04/02/2025)	EUR 128,82	ISIN	LU1653749678	-	-
Patrimonio Netto (Mln)	846,73 EUR	-	-	-	-

(31/12/2024)