

Oddo BHF Active Micro Cap CI-EUR

Categoria Morningstar™

Azionari Europa Small Cap

Benchmark Morningstar

Morningstar Developed Europe Small Cap

Target Market Exposure NR EUR

Usato nel Report

Benchmark Dichiarato

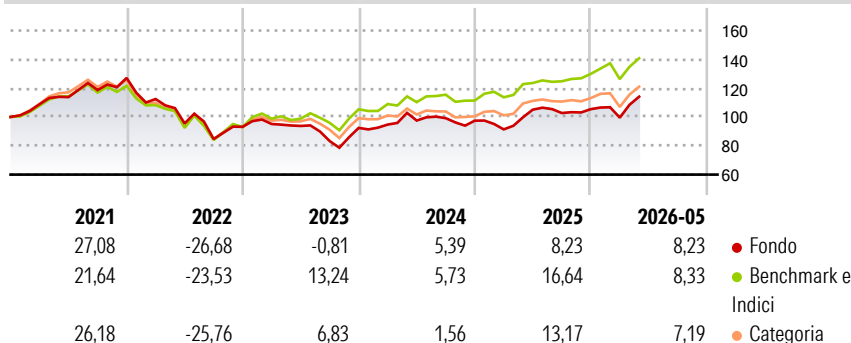
MSCI Europe Micro Cap Hedged NR EUR

Morningstar Rating™

★★★

Obiettivo d'Investimento Dichiarato

-

Rendimenti

Misure di Rischio

3Y Alpha	-5,45	3Y Sharpe Ratio	0,31
3Y Beta	1,00	3Y Std Dev	14,62
3Y R-Squared	76,12	3Y Risk	Med
3Y Info Ratio	-0,87	5Y Risk	Med
3Y Tracking Error	7,15	10Y Risk	-

Basati su Morningstar Developed Europe Small Cap Target Market Exposure NR EUR (dove applicabile)

Rend. Cumulati %

	Fondo	Bmk	Cat
3-Mesi	9,69	9,66	9,97
6-Mesi	4,64	8,06	4,44
1-Anno	6,36	14,48	5,77
3-Anni Ann.ti	5,34	12,84	6,70
5-Anni Ann.ti	-0,73	3,90	-0,16
10-Anni Ann.ti	-	-	-

Rendimenti aggiornati al 24/06/2026

Rendimenti

	Q1	Q2	Q3	Q4
Trimestrali %				
2026	-5,59	-	-	-
2025	-6,18	14,97	-2,21	2,60
2024	2,50	2,92	1,72	-1,79
2023	2,07	-1,40	-11,20	10,98
2022	-11,51	-15,08	-11,29	9,99

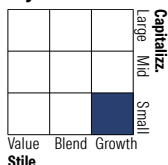
Portafoglio 31/05/2026

Asset Allocation %

- Azioni
- Obbligazioni
- Liquidità
- Altro

Netta

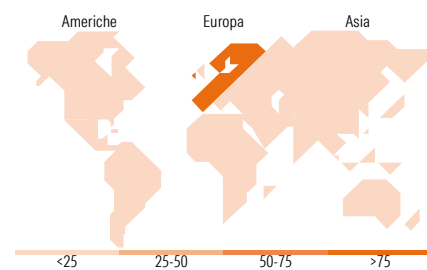
99,26
0,00
0,74
0,00

Style Box Azionaria

Mkt Cap %

Giant	0,00
Large	0,00
Medium	0,00
Small	62,86
Micro	37,14

Capitalizzazione media di mercato

Ave Mkt Cap EUR 727,98


Titoli principali

Nome	Settore	%
Cembre SpA		2,31
GL Events		2,28
Inwido AB		2,16
SAF Holland SE		2,15
Scanfil PLC		2,14
PVA TePla AG		2,13
LU-VE SpA		2,03
VBG Group AB Class B		2,02
Applied Nutrition PLC		1,99
Figeac Aero SA		1,99
% Primi 10 Titoli sul Patrimonio		21,21
Numero Complessivo di Titoli Azionari		64
Numero Complessivo di Titoli Obbligazionari		0

Distribuzione Settoriale %

	Fondo
Ciclico	23,21
Materie Prime	-
Beni di Consumo Ciclici	17,92
Finanza	3,51
Immobiliare	1,78
Sensibile	56,02
Telecomunicazioni	-
Energia	3,11
Beni Industriali	31,73
Tecnologia	21,18
Difensivo	20,78
Beni Difensivi	3,75
Salute	15,97
Servizi di Pubblica Utilità	1,05

Ripartizione Geografica %

	Fondo
America	1,32
Stati Uniti	1,32
Canada	0,00
America Latina e Centrale	0,00
Europa	98,68
Regno Unito	17,42
Europa Occidentale - Euro	53,58
Europa Occidentale - Non Euro	27,68
Europa dell'Est	0,00
Africa	0,00
Medio Oriente	0,00
Asia	0,00
Giappone	0,00
Australasia	0,00
Asia - Paesi Sviluppati	0,00
Asia - Emergente	0,00

Anagrafica

Società di Gestione	ODDO BHF Asset Management SAS	Patrimonio Classe (Mln)	4,17 EUR	Investimento Min. Ingresso	250.000 EUR
Telefono	+33.1.44.51.80.28	Domicilio	FRANCIA	Investimento Min. Successivo	1/1.000 Quota
Web	HTTP://AM.ODDO-BHF.COM	Valuta del Fondo	EUR	T.E.R.	-
Data di Partenza	07/08/2017	UCITS	Si	Spese correnti	1,35%
Nome del Gestore	Guillaume Chieusse	Inc/Acc	Acc	Commissione di incentivo	20,00%
Data Inizio Gestione	02/01/1950	ISIN	FR0013266269		
NAV (24/06/2026)	EUR 385.311,60				

[See disclosures for more details](#)

© 2026 Morningstar Italia. Tutti i diritti sono riservati. Le informazioni qui contenute: (1) sono proprietà di Morningstar, (2) non possono essere copiate, (3) non costituiscono consiglio di investimento; (4) sono fornite con scopi informativi; (5) sono ritenute attendibili da Morningstar che, pertanto, ne garantisce il maggior grado di accuratezza e completezza possibile, fatto salvo il caso in cui queste Le siano state fornite in modo errato e/o non completo dalle relative società prodotte; (6) sono estratte dai dati del fondo disponibili e riferiti a date temporali diverse. Morningstar non è responsabile per qualunque danno o perdita derivante da qualunque uso delle informazioni e chi visita tali informazioni sarà responsabile dell'uso che andrà a farne. Non vi è naturalmente garanzia alcuna che i risultati del passato trovino un riscontro nel futuro.

Oddo BHF Active Micro Cap CI-EUR

Patrimonio Netto (Mln)

20,87 EUR

(31/05/2026)