

# Oddo BHF Active Micro Cap CN-EUR

**Categoria Morningstar™**

Azionari Europa Small Cap

**Benchmark Morningstar**

Morningstar Developed Europe Small Cap

Target Market Exposure NR EUR

Usato nel Report

**Benchmark Dichiarato**

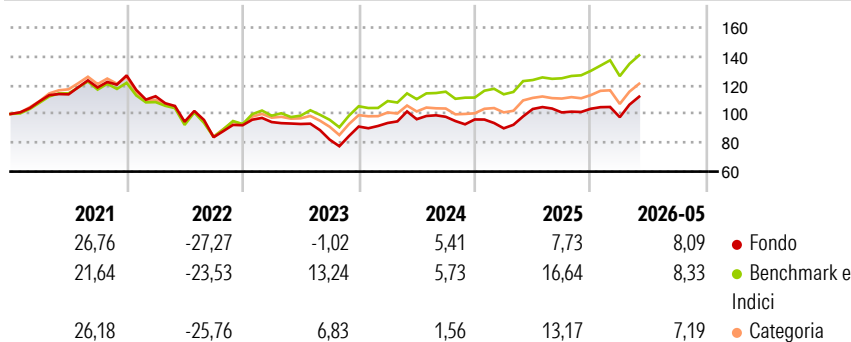
MSCI Europe Micro Cap Hedged NR EUR

**Morningstar Rating™**

★★★

**Obiettivo d'Investimento Dichiarato**

-

**Rendimenti**

**Misure di Rischio**

3Y Alpha	-5,82	3Y Sharpe Ratio	0,29
3Y Beta	1,00	3Y Std Dev	14,71
3Y R-Squared	75,64	3Y Risk	Med
3Y Info Ratio	-0,91	5Y Risk	Med
3Y Tracking Error	7,27	10Y Risk	-

Basati su Morningstar Developed Europe Small Cap Target Market Exposure NR EUR (dove applicabile)

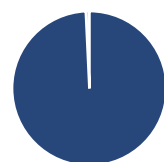
**Rend. Cumulati %**

	Fondo	Bmk	Cat
3-Mesi	9,09	9,66	9,97
6-Mesi	5,14	8,06	4,44
1-Anno	6,38	14,48	5,77
3-Anni Ann.ti	5,24	12,84	6,70
5-Anni Ann.ti	-0,98	3,90	-0,16
10-Anni Ann.ti	-	-	-

Rendimenti aggiornati al 25/06/2026

**Rendimenti**

	Q1	Q2	Q3	Q4
<b>Trimestrali %</b>				
2026	-5,67	-	-	-
2025	-6,40	14,88	-2,28	2,52
2024	2,74	2,77	1,74	-1,88
2023	2,36	-1,42	-11,68	11,06
2022	-11,41	-15,76	-11,35	9,93

**Portafoglio 31/05/2026**

**Asset Allocation %**

- Azioni
- Obbligazioni
- Liquidità
- Altro

**Netta**

99,26  
0,00  
0,74  
0,00

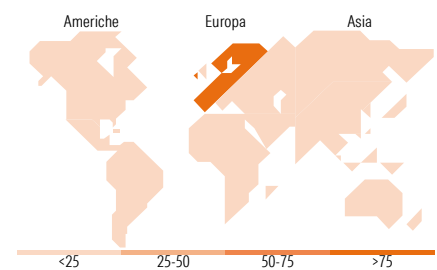
**Style Box Azionaria**

**Mkt Cap %**

Giant	0,00
Large	0,00
Medium	0,00
Small	62,86
Micro	37,14

**Capitalizzazione media di mercato**

Ave Mkt Cap EUR 727,98


**Titoli principali**

Nome	Settore	%
Cembre SpA		2,31
GL Events		2,28
Inwido AB		2,16
SAF Holland SE		2,15
Scanfil PLC		2,14
PVA TePla AG		2,13
LU-VE SpA		2,03
VBG Group AB Class B		2,02
Applied Nutrition PLC		1,99
Figeac Aero SA		1,99
% Primi 10 Titoli sul Patrimonio		21,21
Numero Complessivo di Titoli Azionari		64
Numero Complessivo di Titoli Obbligazionari		0

**Distribuzione Settoriale %**

	Fondo
<b>Ciclico</b>	<b>23,21</b>
Materie Prime	-
Beni di Consumo Ciclici	17,92
Finanza	3,51
Immobiliare	1,78
<b>Sensibile</b>	<b>56,02</b>
Telecomunicazioni	-
Energia	3,11
Beni Industriali	31,73
Tecnologia	21,18
<b>Difensivo</b>	<b>20,78</b>
Beni Difensivi	3,75
Salute	15,97
Servizi di Pubblica Utilità	1,05

**Ripartizione Geografica %**

	Fondo
<b>America</b>	<b>1,32</b>
Stati Uniti	1,32
Canada	0,00
America Latina e Centrale	0,00
<b>Europa</b>	<b>98,68</b>
Regno Unito	17,42
Europa Occidentale - Euro	53,58
Europa Occidentale - Non Euro	27,68
Europa dell'Est	0,00
Africa	0,00
Medio Oriente	0,00
<b>Asia</b>	<b>0,00</b>
Giappone	0,00
Australasia	0,00
Asia - Paesi Sviluppati	0,00
Asia - Emergente	0,00

**Anagrafica**

Società di Gestione	ODDO BHF Asset Management SAS	Patrimonio Classe (Mln)	1,01 EUR	Investimento Min. Ingresso	100 EUR
Telefono	+33.1.44.51.80.28	Domicilio	FRANCIA	Investimento Min. Successivo	1/1.000 Quota
Web	HTTP://AM.ODDO-BHF.COM	Valuta del Fondo	EUR	T.E.R.	-
Data di Partenza	22/09/2017	UCITS	Si	Spese correnti	1,65%
Nome del Gestore	Guillaume Chieusse	Inc/Acc	Acc	Commissione di incentivo	20,00%
Data Inizio Gestione	02/01/1950	ISIN	FR0013266277		
NAV (25/06/2026)	EUR 150,88				

[See disclosures for more details](#)

© 2026 Morningstar Italia. Tutti i diritti sono riservati. Le informazioni qui contenute: (1) sono proprietà di Morningstar, (2) non possono essere copiate, (3) non costituiscono consiglio di investimento; (4) sono fornite con scopi informativi; (5) sono ritenute attendibili da Morningstar che, pertanto, ne garantisce il maggior grado di accuratezza e completezza possibile, fatto salvo il caso in cui queste Le siano state fornite in modo errato e/o non completo dalle relative società prodotte; (6) sono estratte dai dati del fondo disponibili e riferiti a date temporali diverse. Morningstar non è responsabile per qualunque danno o perdita derivante da qualunque uso delle informazioni e chi visita tali informazioni sarà responsabile dell'uso che andrà a farne. Non vi è naturalmente garanzia alcuna che i risultati del passato trovino un riscontro nel futuro.

# Oddo BHF Active Micro Cap CN-EUR

Patrimonio Netto (Mln)

20,87 EUR

(31/05/2026)