

# BlackRock Global Funds - Sustainable Energy Fund X2 EUR

## Categoria Morningstar™

Azionari Altri Settori

## Benchmark Morningstar

Not Categorized  
Usato nel Report

## Benchmark Dichiarato

MSCI ACWI NR USD

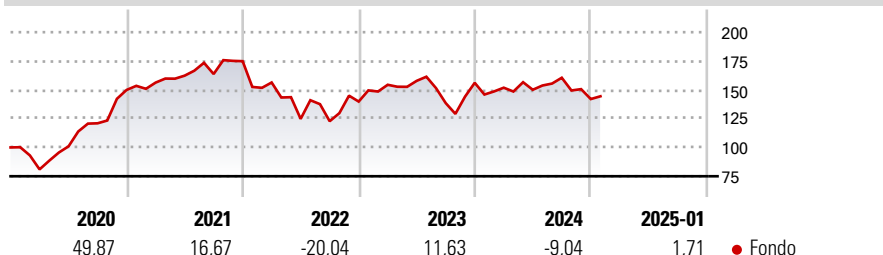
## Morningstar Rating™

Senza rating

### Obiettivo d'Investimento Dichiarato

Mira a massimizzare il rendimento investendo a livello mondiale almeno il 70% del patrimonio in azioni di società operanti nel settore delle nuove energie (ovvero che svolgono attività prevalentemente nel settore deEnergie alternative e tecnologiche).

### Rendimenti



### Misure di Rischio

3Y Alpha	-	3Y Sharpe Ratio	-0,09
3Y Beta	-	3Y Std Dev	21,66
3Y R-Squared	-	3Y Risk	-
3Y Info Ratio	-	5Y Risk	-
3Y Tracking Error	-	10Y Risk	-

### Rend. Cumulati %

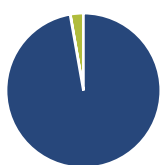
Periodo	Rendimento
3-Mesi	-6,86
6-Mesi	-3,79
1-Anno	-2,30
3-Anni Ann.ti	-2,19
5-Anni Ann.ti	6,87
10-Anni Ann.ti	-

Rendimenti aggiornati al 04/02/2025

### Rendimenti

Periodo	Q1	Q2	Q3	Q4
2025	-	-	-	-
2024	-2,71	-1,18	6,95	-11,53
2023	10,41	2,21	-12,24	12,72
2022	-10,59	-20,17	-1,66	13,91
2021	4,26	3,85	0,89	6,81

### Portafoglio 31/12/2024

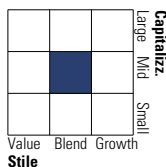


#### Asset Allocation %

Azioni	97,23
Obbligazioni	0,05
Liquidità	2,72
Altro	0,00

#### Style Box

##### Azionaria

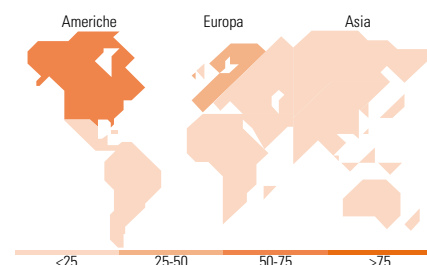
Value Blend Growth  
Style

#### Mkt Cap %

Dimensione	Percentuale
Giant	10,92
Large	41,04
Medium	35,41
Small	7,96
Micro	4,67

#### Capitalizzazione media di mercato

Ave Mkt Cap USD	29.541,38
-----------------	-----------



### Titoli principali

Nome	Settore	%
Prismian SpA	⚙️	3,76
National Grid PLC	💡	3,71
Compagnie de Saint-Gobain SA	⚙️	3,55
Hubbell Inc	⚙️	3,48
GE Vernova Inc	💡	3,47
SSE PLC	💡	3,46
NEXTracker Inc Ordinary...	📄	3,16
Linde PLC	🏭	3,00
ON Semiconductor Corp	📄	2,89
First Solar Inc	📄	2,88
% Primi 10 Titoli sul Patrimonio		33,36
Numero Complessivo di Titoli Azionari		48
Numero Complessivo di Titoli Obbligazionari		0

### Distribuzione Settoriale %

Settore	Percentuale
<b>Ciclico</b>	<b>6,89</b>
Materie Prime	5,86
Beni di Consumo Ciclici	1,03
Finanza	-
Immobiliare	-
<b>Sensibile</b>	<b>71,15</b>
Telecomunicazioni	-
Energia	-
Beni Industriali	37,09
Tecnologia	34,06
<b>Difensivo</b>	<b>21,96</b>
Beni Difensivi	-
Salute	-
Servizi di Pubblica Utilità	21,96

### Ripartizione Geografica %

Regione	Percentuale
<b>America</b>	<b>54,51</b>
Stati Uniti	54,51
Canada	0,00
America Latina e Centrale	0,00
<b>Europa</b>	<b>39,26</b>
Regno Unito	9,87
Europa Occidentale - Euro	27,42
Europa Occidentale - Non Euro	1,97
Europa dell'Est	0,00
Africa	0,00
Medio Oriente	0,00
<b>Asia</b>	<b>6,24</b>
Giappone	2,62
Australasia	0,00
Asia - Paesi Sviluppatti	1,33
Asia - Emergente	2,29

### Anagrafica

Società di Gestione	BlackRock (Luxembourg) SA	Patrimonio Classe (Mln)	0,00 EUR	Investimento Min. Ingresso	-
Telefono	+44 20 77433000	(04/02/2025)		Investimento Min. Successivo	-
Web	www.blackrock.com	Domicilio	LUSSEMBURGO	T.E.R.	0,06%
Data di Partenza	27/09/2017	Valuta del Fondo	EUR	Spese correnti	0,07%
Nome del Gestore	-	UCITS	Si	Commissione di incentivo	-
Data Inizio Gestione	02/11/2015	Inc/Acc	Acc		
NAV (04/02/2025)	EUR 15,74	ISIN	LU1686870871		
Patrimonio Netto (Mln)	4.086,62 USD				

(31/12/2024)