

# BlackRock Institutional Cash Series US Dollar Ultra Short Bond Fund Heritage

Categoria Morningstar™

Monetari USD

Benchmark Morningstar

Morningstar US Dollar 1-Month Cash TR  
USD  
Usato nel Report

Benchmark Dichiarato

SOFR 3 month USD

Morningstar Rating™

Senza rating

## Obiettivo d'Investimento Dichiarato

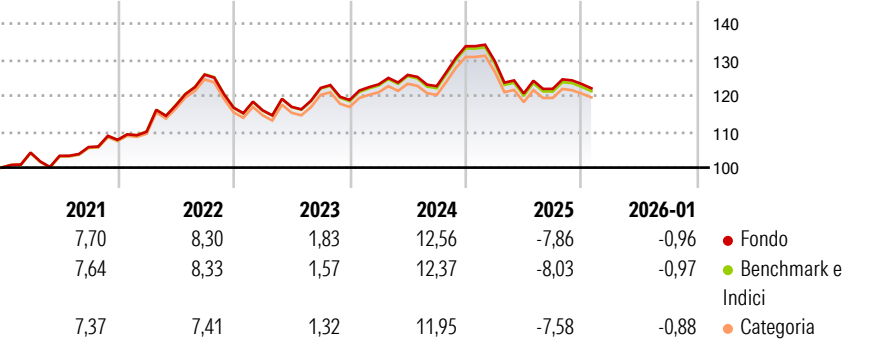
In pursuit of its investment objective, the Fund may invest in a broad range of High Credit Quality fixed income securities (such as bonds) and money market instruments (MMIs) (i.e. debt securities with short term maturities) such as securities, instruments and obligations that may be available on the relevant markets (both within and outside the US). Instruments denominated in US Dollars may include securities, instruments and obligations issued or guaranteed by the US Government or other sovereign governments or their agencies and securities, instruments and obligations issued or guaranteed by supranational or public international bodies, banks, corporate or other commercial issuers.

## Misure di Rischio

3Y Alpha	0,20	3Y Sharpe Ratio	-0,10
3Y Beta	1,17	3Y Std Dev	7,28
3Y R-Squared	38,49	3Y Risk	-
3Y Info Ratio	2,04	5Y Risk	-
3Y Tracking Error	0,10	10Y Risk	-

Basati su Morningstar US Dollar 1-Month Cash TR USD (dove applicabile)

## Rendimenti




Rend. Cumulati %	Fondo	Bmk	Cat
3-Mesi	-1,23	-1,29	-1,14
6-Mesi	-0,13	-0,23	-0,15
1-Anno	-8,94	-9,11	-8,18
3-Anni Ann.ti	1,48	1,29	1,21
5-Anni Ann.ti	3,97	3,83	3,71
10-Anni Ann.ti	-	-	-

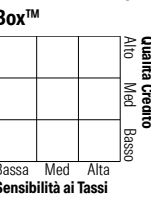
Rendimenti aggiornati al 11/02/2026

Rendimenti Trimestrali %	Q1	Q2	Q3	Q4
2026	-	-	-	-
2025	-3,06	-6,96	1,05	1,10
2024	3,64	2,14	-2,49	9,04
2023	-0,64	0,83	4,49	-2,73
2022	2,09	6,60	7,34	-7,28

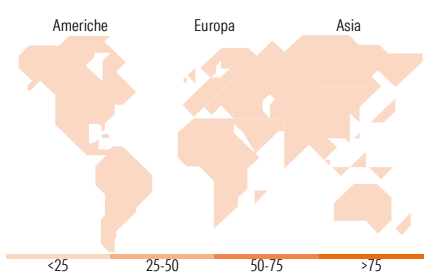
## Portafoglio 31/12/2025



## Fixed Income Style Box™



Fondo	
Duration Effettiva	-
Maturità effettiva	-
Qualità Credito Media	-



## Titoli principali

Nome	Settore	%
JPMorgan Chase & Co. 1.578%	-	0,76
% Primi 10 Titoli sul Patrimonio		0,76
Numero Complessivo di Titoli Azionari		0
Numero Complessivo di Titoli Obbligazionari		48

Fixed Income Sector Weightings %	Fondo
Governativo	0,72
Societario	8,34
Cartolarizzazioni	0,00
Enti Locali	0,00
Liquidità ed equivalenti	90,93
Derivati	0,01

Coupon Range %	Fondo
0 coupon	0,28
Da 0 a 4 cedole	35,64
Da 4 a 6 cedole	64,08
Da 6 a 8 cedole	0,00
Da 8 a 10 cedole	0,00
Da 10 a 12 cedole	0,00
Oltre 12 cedole	0,00

Ripartizione Geografica %	Fondo
<b>America</b>	<b>0,00</b>
Stati Uniti	-
Canada	-
America Latina e Centrale	-
<b>Europa</b>	<b>0,00</b>
Regno Unito	-
Europa Occidentale - Euro	-
Europa Occidentale - Non Euro	-
Europa dell'Est	-
Africa	-
Medio Oriente	-
<b>Asia</b>	<b>0,00</b>
Giappone	-
Australasia	-
Asia - Paesi Sviluppati	-
Asia - Emergente	-

## Anagrafica

Società di Gestione	BlackRock Asset Management Ireland Ltd	Patrimonio Classe (Mln)	163,56 USD	Investimento Min. Ingresso	75 USD
Telefono	-	(11/02/2026)		Investimento Min. Successivo	-
Web	www.blackrock.com	Domicilio	IRLANDA	T.E.R.	0,13%
Data di Partenza	20/09/2017	Valuta del Fondo	USD	Spese correnti	0,13%
Nome del Gestore	-	UCITS	Si	Commissione di incentivo	-
Data Inizio Gestione	01/07/2013	Inc/Acc	Acc		
		ISIN	IE00BD8PXY23		

# BlackRock Institutional Cash Series US Dollar Ultra Short Bond Fund Heritage

NAV <sup>(11/02/2026)</sup>	USD 123,25
Patrimonio Netto (Mln)	11.810,29 USD
<sup>(31/12/2025)</sup>	