

JPMorgan Funds - Asia Pacific Income Fund D (div) - SGD

Categoria Morningstar™

Bilanciati Asia

Benchmark Morningstar

Morningstar Asia 50/50 NR USD

Usato nel Report

Benchmark Dichiarato

50% JPM Asia Credit TR USD, 50% MSCI

AC Asia Pac Ex JPN NR USD

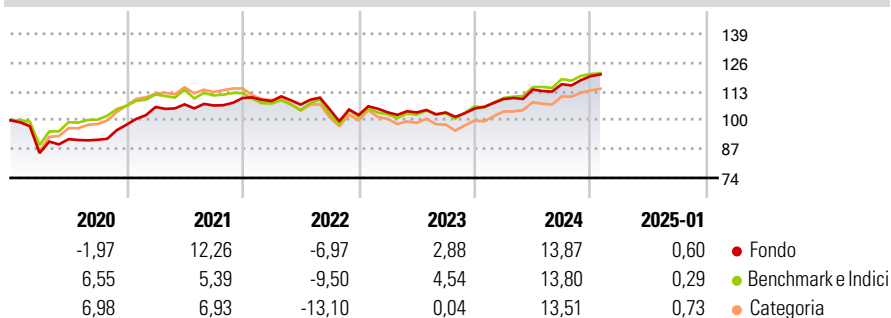
Morningstar Rating™

★★★★

Obiettivo d'Investimento Dichiarato

Il fondo investe principalmente in azioni di società di paesi dell'Area Asiatico- Pacifica

Rendimenti



Misure di Rischio

3Y Alpha	-0,81	3Y Sharpe Ratio	0,13
3Y Beta	0,88	3Y Std Dev	7,70
3Y R-Squared	97,28	3Y Risk	-Med
3Y Info Ratio	-0,15	5Y Risk	-Med
3Y Tracking Error	2,30	10Y Risk	-

Basati su Morningstar Asia 50/50 NR USD (dove applicabile)

Rend. Cumulati %	Fondo	Bnk	Cat	Rendimenti	Q1	Q2	Q3	Q4
3-Mesi	3,54	2,78	2,93	Trimestrali %				
6-Mesi	9,85	9,38	9,09	2025	-	-	-	-
1-Anno	12,69	14,02	12,63	2024	4,07	3,87	2,14	3,14
3-Anni Ann.ti	3,70	4,32	1,38	2023	1,20	-0,06	-0,01	1,73
5-Anni Ann.ti	3,72	3,63	1,01	2022	-1,25	-1,46	-2,01	-2,44
10-Anni Ann.ti	-	-	-	2021	8,15	1,10	-0,47	3,15

Rendimenti aggiornati al 07/02/2025

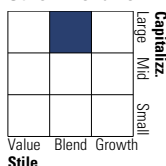
Portafoglio 31/12/2024



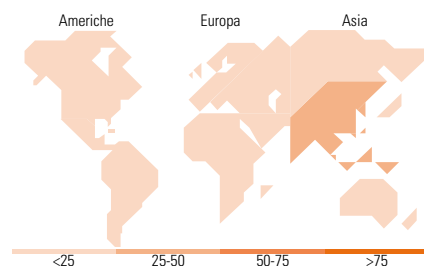
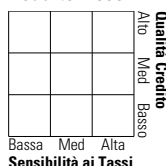
Asset Allocation %	Netta
● Azioni	48,17
● Obbligazioni	47,40
● Liquidità	2,23
● Altro	2,20

Morningstar Style Box®

Stile Azionario



Reddito Fisso



Titoli principali

Nome	Settore	%
Taiwan Semiconductor...	📱	5,20
Tencent Holdings Ltd	📱	3,33
JPM USD Liquidity LVNAV X...	—	2,63
HDFC Bank Ltd	🏦	1,75
Telstra Group Ltd	📱	1,54
AIA Group Ltd	🏠	1,36
Alibaba Group Holding Ltd...	📱	1,31
Infosys Ltd ADR	📱	1,24
Samsung Electronics Co Ltd	📱	1,21
DBS Group Holdings Ltd	🏦	1,07
% Primi 10 Titoli sul Patrimonio		20,65
Numero Complessivo di Titoli Azionari		70
Numero Complessivo di Titoli Obbligazionari		295

Distribuzione Settoriale %

	Fondo
🔄 Ciclico	51,22
📈 Sensibile	43,43
🛡️ Difensivo	5,35

Fixed Income Sector Weightings %

	Fondo
🏛️ Governativo	9,12
⚙️ Societario	86,62
🏠 Cartolarizzazioni	0,00
🏢 Enti Locali	0,00
🏦 Liquidità ed equivalenti	4,12
📄 Derivati	0,14

Ripartizione Geografica %

	Fondo
America	0,00
Stati Uniti	0,00
Canada	0,00
America Latina e Centrale	0,00
Europa	3,13
Regno Unito	3,13
Europa Occidentale - Euro	0,00
Europa Occidentale - Non Euro	0,00
Europa dell'Est	0,00
Africa	0,00
Medio Oriente	0,00
Asia	96,87
Giappone	0,00
Australasia	17,02
Asia - Paesi Sviluppati	39,40
Asia - Emergente	40,46

Anagrafica

Società di Gestione	JPMorgan Asset Management (Europe) S.à r.l.	Patrimonio Classe (Mln)	2,58 SGD	Investimento Min. Ingresso	35.000 SGD
Telefono	+352 34 101	Domicilio	LUSSEMBURGO	Investimento Min. Successivo	5.000 SGD
Web	http://www.jpmorganassetmanagement.com	Valuta del Fondo	SGD	T.E.R.	-
Data di Partenza	28/09/2017	UCITS	Si	Spese correnti	1,81%
Nome del Gestore	-	Inc/Acc	Inc	Commissione di incentivo	-
Data Inizio Gestione	01/01/2014	ISIN	LU1655091459		
NAV (07/02/2025)	SGD 8,88				

JPMorgan Funds - Asia Pacific Income Fund D (div) - SGD

Patrimonio Netto (Mln) 1.250,58 USD

(31/12/2024)