

# Schroder International Selection Fund Securitized Credit E Accumulation USD

## Categoria Morningstar™

Obbligazionari Altro

## Benchmark Morningstar

Not Categorized

Usato nel Report

## Benchmark Dichiarato

ICE BofA AA-BBB ABS TR USD

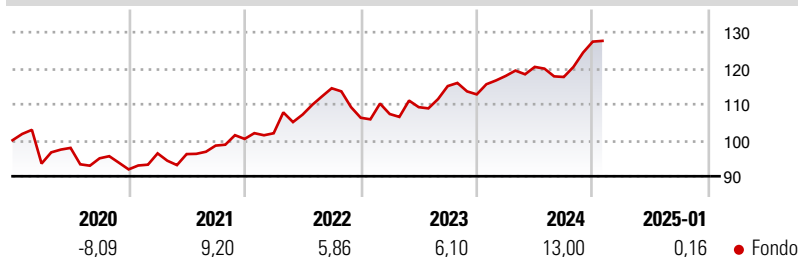
## Morningstar Rating™

Senza rating

### Obiettivo d'Investimento Dichiarato

The Fund aims to provide income and capital growth of ICE BofA 3 Month US Treasury Bill Index +2%, before fees have been deducted\* over a three to five year period by investing in securitized assets issued by entities worldwide.

### Rendimenti



### Misure di Rischio

3Y Alpha	-	3Y Sharpe Ratio	0,71
3Y Beta	-	3Y Std Dev	7,68
3Y R-Squared	-	3Y Risk	-
3Y Info Ratio	-	5Y Risk	-
3Y Tracking Error	-	10Y Risk	-

### Rend. Cumulati %

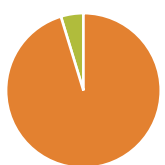
Periodo	Fondo
3-Mesi	6,53
6-Mesi	7,77
1-Anno	9,81
3-Anni Ann.ti	8,56
5-Anni Ann.ti	4,57
10-Anni Ann.ti	-

Rendimenti aggiornati al 04/02/2025

### Rendimenti

Periodo	Q1	Q2	Q3	Q4
2025	-	-	-	-
2024	4,55	2,12	-2,33	8,35
2023	0,97	1,78	5,36	-2,01
2022	1,57	5,09	6,81	-7,15
2021	4,83	-0,21	2,45	1,88

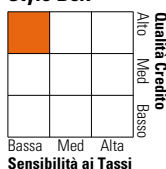
### Portafoglio 31/12/2024



Asset Allocation %	Netta
● Azioni	0,00
● Obbligazioni	105,16
● Liquidità	-5,18
● Altro	0,02

### Fixed Income

#### Style Box™



Sensibilità ai Tassi

Metrica	Fondo
Duration Effettiva	1,32
Maturity effettiva	16,56
Qualità Credito Media	AA

### Credit Quality %

Rating	Fondo	Rating	Fondo
AAA	72,07	BBB	11,36
AA	9,21	BB	0,00
A	7,36	B	0,00
		Below B	0,00
		Not Rated	0,00

### Titoli principali

Nome	Settore	%
2 Year Treasury Note Future...	—	26,90
United States Treasury Bills...	—	9,43
Government National Mortgage...	—	3,63
United States Treasury Bills...	—	3,44
Government National Mortgage...	—	3,13
Government National Mortgage...	—	2,74
Government National Mortgage...	—	2,73
Government National Mortgage...	—	2,31
Federal National Mortgage...	—	2,30
Federal National Mortgage...	—	2,20
% Primi 10 Titoli sul Patrimonio		58,82
Numero Complessivo di Titoli Azionari		0
Numero Complessivo di Titoli Obbligazionari		285

### Fixed Income Sector Weightings %

Settore	Fondo
🏛️ Governativo	36,19
⚙️ Societario	2,82
🏠 Cartolarizzazioni	80,67
🏢 Enti Locali	0,00
🏠 Liquidità ed equivalenti	-20,76
📄 Derivati	1,08

### Coupon Range %

Intervallo	Fondo
0 coupon	10,16
Da 0 a 4 cedole	5,38
Da 4 a 6 cedole	52,37
Da 6 a 8 cedole	24,41
Da 8 a 10 cedole	5,53
Da 10 a 12 cedole	1,44
Oltre 12 cedole	0,72

### Scadenze %

Intervallo	Fondo
da 1 a 3	1,44
da 3 a 5	2,22
da 5 a 7	3,76
da 7 a 10	10,52
da 10 a 15	11,58
da 15 a 20	2,57
da 20 a 30	24,19
oltre 30	21,25

### Anagrafica

Società di Gestione	Schroder Investment Management (Europe) S.A.	Patrimonio Classe (Mln)	9,99 USD	Investimento Min. Ingresso	1.000 EUR
Telefono	+352 341 342 202	Domicilio	LUSSEMBURGO	Investimento Min. Successivo	1.000 EUR
Web	www.schroders.com	Valuta del Fondo	USD	T.E.R.	0,33%
Data di Partenza	27/09/2017	UCITS	Si	Spese correnti	0,34%
Nome del Gestore	Michelle Russell-Dowe	Inc/Acc	Acc	Commissione di incentivo	0,00%
Data Inizio Gestione	06/09/2017	ISIN	LU1684372342		
NAV (04/02/2025)	USD 126,01				
Patrimonio Netto (Mln)	4.276,09 USD				

(31/12/2024)