

Natixis International Funds (Lux) I - Loomis Sayles U.S. Growth Equity Fund R/A (EUR)

Categoria Morningstar™

Azionari USA Large Cap Growth

Benchmark Morningstar

Morningstar US Large-Mid Cap Broad
Growth NR USD
Usato nel Report

Benchmark Dichiarato

S&P 500 TR USD

Morningstar Rating™

★★★★

Obiettivo d'Investimento Dichiarato

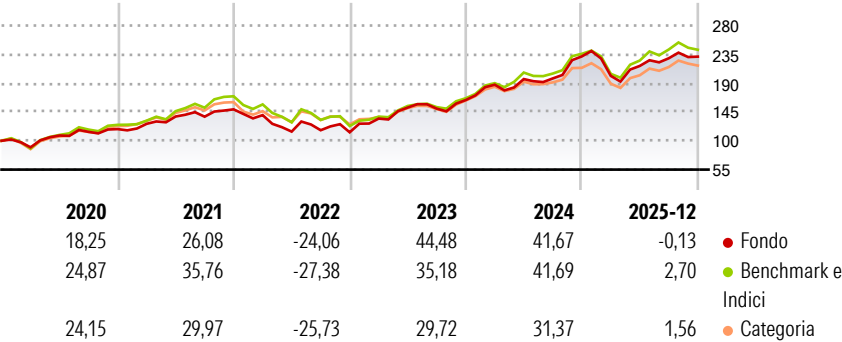
Il Fondo investe principalmente in società statunitensi e si concentra sugli emittenti di maggiori dimensioni. Almeno l'80% del suo patrimonio totale è investito in titoli azionari di società statunitensi. Il Fondo si concentra su titoli di società di grandi dimensioni, ma può investire in società di qualsiasi dimensione. Gli investimenti azionari del Fondo possono comprendere azioni ordinarie, azioni privilegiate, nonché a titolo accessorio fondi d'investimento immobiliare (real estate investment trust, "REIT") e strumenti associati ad azioni quali i warrant. Il Fondo può investire fino al 20% del proprio patrimonio totale in titoli diversi da quelli sopra descritti, come ad esempio equity-linked note e obbligazioni convertibili emessi...

Misure di Rischio

3Y Alpha	-0,19	3Y Sharpe Ratio	1,28
3Y Beta	1,08	3Y Std Dev	17,66
3Y R-Squared	92,26	3Y Risk	+Med
3Y Info Ratio	0,34	5Y Risk	+Med
3Y Tracking Error	4,98	10Y Risk	-

Basati su Morningstar US Large-Mid Cap Broad Growth NR USD (dove applicabile)

Rendimenti




Rend. Cumulati %	Fondo	Bmk	Cat
3-Mesi	-4,78	-4,89	-4,75
6-Mesi	0,48	2,45	1,27
1-Anno	-4,69	0,74	-2,87
3-Anni Ann.ti	21,11	22,54	17,87
5-Anni Ann.ti	14,26	14,14	9,83
10-Anni Ann.ti	-	-	-

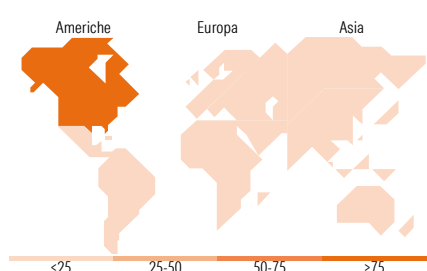
Rendimenti aggiornati al 29/01/2026

Rendimenti Trimestrali %	Q1	Q2	Q3	Q4
2026	-	-	-	-
2025	-13,10	7,70	5,52	1,12
2024	14,66	4,70	0,49	17,44
2023	18,95	12,75	-1,11	8,94
2022	-6,01	-18,41	1,89	-2,81

Portafoglio 31/12/2025



Style Box Azionaria	Mkt Cap %	Fondo
Giant		57,19
Large		28,53
Medium		12,28
Small		2,01
Micro		0,00
Capitalizzazione media di mercato		
Ave Mkt Cap USD		485.850,41



Titoli principali		
Nome	Settore	%
NVIDIA Corp	🖥️	9,03
Alphabet Inc Class A	📱	7,54
Tesla Inc	🚗	7,44
Meta Platforms Inc Class A	📱	6,24
Amazon.com Inc	📦	4,96
Visa Inc Class A	💳	4,78
Boeing Co	🛩️	4,63
Microsoft Corp	💻	4,25
Netflix Inc	📺	3,99
Shopify Inc Registered Shs...	📦	3,88
% Primi 10 Titoli sul Patrimonio		56,73
Numero Complessivo di Titoli Azionari		36
Numero Complessivo di Titoli Obbligazionari		0

Distribuzione Settoriale %	Fondo
Ciclico	24,05
Materie Prime	-
Beni di Consumo Ciclici	16,50
Finanza	7,55
Immobiliare	-
Sensibile	58,16
Telecomunicazioni	21,01
Energia	-
Beni Industriali	7,28
Tecnologia	29,87
Difensivo	17,79
Beni Difensivi	3,47
Salute	14,33
Servizi di Pubblica Utilità	-

Ripartizione Geografica %	Fondo
America	95,38
Stati Uniti	91,42
Canada	3,96
America Latina e Centrale	0,00
Europa	4,11
Regno Unito	0,00
Europa Occidentale - Euro	0,00
Europa Occidentale - Non Euro	4,11
Europa dell'Est	0,00
Africa	0,00
Medio Oriente	0,00
Asia	0,51
Giappone	0,00
Australasia	0,00
Asia - Paesi Sviluppati	0,00
Asia - Emergente	0,51

Anagrafica

Società di Gestione	Natixis Investment Managers International	Patrimonio Classe (Mln)	203,48 EUR	Investimento Min. Ingresso	1.000 USD
Telefono	+33 1 78408000	Domicilio	LUSSEMBURGO	Investimento Min. Successivo	-
Web	www.im.natixis.com	Valuta del Fondo	EUR	T.E.R.	1,75%
Data di Partenza	29/10/2018	UCITS	Si	Spese correnti	1,80%
Nome del Gestore	-	Inc/Acc	Acc	Commissione di incentivo	-

Natixis International Funds (Lux) I - Loomis Sayles U.S. Growth Equity Fund R/A (EUR)

Data Inizio Gestione	08/06/2016	ISIN	LU1435385163
NAV <small>(29/01/2026)</small>	EUR 296,19		
Patrimonio Netto (Mln)	6.439,84 USD		
<small>(31/12/2025)</small>			